

## RELATÓRIO DA DIRECÇÃO

### Atividades de 2025

#### Introdução

A Associação de Viseu de Portadores de Trissomia 21 é uma associação cultural, científica e de beneficência, sem fins lucrativos, regida em geral pelas disposições da Lei aplicável às Instituições Particulares de Solidariedade Social, e em especial pelos seus estatutos.

O Presente Relatório tem por objetivo descrever e avaliar as atividades desenvolvidas pela AVISPT21, durante o ano de 2025, a sua elaboração é feita pela Direção, com a colaboração do Contabilista responsável pela Instituição, sob supervisão do Presidente da Direção.

Tem como principal objetivo a demonstração das tarefas realizadas durante o ano, a nível operacional e financeiro, delineadas e aprovadas no Programa de Atividades e Orçamento para o ano em análise.

#### Relatório

Tendo como base o plano de trabalhos previsto para 2025, a Direção centrou a sua atividade na execução do projeto “GAPRIC” e de dois projetos cofinanciados pelo INR, denominados “Trissomia 21, contada por nós” e “Nada sobre nós, sem nós” e ainda, com início em Setembro, naquele que será nos próximos dois anos, o grande foco desta Direção, o projeto “Fenótipo Musical Extra”.

O projeto “GAPRIC” reiniciou logo em janeiro, no sentido de dar continuidade aos programas incluídos na comunidade, elaborando os acordos de apoio com as pessoas que nos continuaram a procurar e recorrem a este projeto, porque não querem ou não conseguem as repostas tipificadas, nos equipamentos existentes.

Foram elaborados diferentes protocolos de colaboração com empresas, entidades e serviços.

Este projeto foi determinante para que os participantes alargassem o seu círculo social e desempenhassem papéis socialmente úteis. As suas famílias finalmente viram os seus filhos a sair de casa, a ter projetos de vida na comunidade, o que contribuiu para lhes devolver a esperança e um acreditar num futuro marcado pela efetiva inclusão.

O projeto “Trissomia 21, contada por nós” consistiu no desenvolvimento de um ciclo de sessões artísticas e expressivas dirigido a jovens adultos com Trissomia 21, com o objetivo de

promover a autoexpressão, o empoderamento pessoal e a participação ativa, culminando na criação e apresentação pública de uma obra coletiva, em formato de livro.

A intervenção integrou práticas de expressão corporal, escrita criativa, construção de narrativa e dinâmicas de grupo, valorizando a identidade individual e coletiva dos participantes:

- Estimulando a autoexpressão e a reflexão sobre a identidade individual;
- Desenvolvendo competências de comunicação verbal e não verbal;
- Reforçando a autoestima, a autonomia e a confiança pessoal;
- Promovendo competências sociais, cooperação e participação em grupo;
- Valorizando os participantes enquanto autores e criadores culturais;
- Sensibilizando a comunidade para a inclusão e a diversidade

As atividades foram estruturadas de forma progressiva, respeitando os ritmos individuais e promovendo um ambiente seguro, inclusivo e facilitador da participação.

Este projeto teve um impacto significativo na promoção da inclusão social e cultural dos participantes, ao reforçar a sua autoestima, visibilidade social e reconhecimento enquanto autores e criadores culturais.

A apresentação pública do livro constituiu um momento de empoderamento, a sua autorrepresentação e participação cívica, permitindo aos jovens afirmar-se perante a comunidade e contribuir ativamente para a sensibilização sobre a inclusão e a diversidade.

O projeto – “*Nada sobre nós, sem nós*” afirmou-se como uma resposta às pessoas com deficiência ou incapacidade. A partir de um conjunto de atividades desenvolvidas no âmbito do autoconhecimento, autodescoberta, inteligência emocional, respeito pelas diferenças, autorregulação, autoestima, assertividade, cooperação em equipa, humor, mundo profissional e construção de projetos de vida, empoderando-as em termos de autorrepresentação e autodeterminação.

Neste contexto, foram também desenvolvidas ações de sensibilização, junto da Escola Superior de Educação de Viseu (ESEV), no curso da Licenciatura de Educação Social, envolvendo diversas turmas da escola e a população alvo.

O projeto permitiu mobilizar sonhos e aspirações das pessoas apoiadas.

Impactou positivamente os alunos envolvidos da ESEV, abrindo perspetivas sobre o que é ter uma deficiência, os direitos e deveres de acordo com a Convenção dos Direitos das PCDI e os sonhos e projetos da população alvo.

As pessoas apoiadas aprimoraram as ferramentas de competências pessoais, emocionais e sociais e por consequência possibilitou maior visibilidade nas suas famílias ou nos espaços comunitários, fortalecendo a autorrepresentação e autodeterminação.

O projeto “*Fenótipo Musical Extra*”, trata-se de uma candidatura apresentada ao Programa Portugal Inovação Social 2030 pela AVISPT21, em parceria com a ACRITICA CRL especialmente voltada para PCDI, do concelho de Viseu, com o objetivo de promover a sua inclusão e participação ativa através de atividades artísticas. Os destinatários são pessoas com incapacidade (pessoas que, devido a condições temporárias ou permanentes, têm limitações significativas em uma ou mais atividades diárias) ou deficiência (pessoas com várias deficiências físicas, mentais ou intelectuais).

Pretende-se com este projeto promover a inclusão social através da expressão artística e promoção digital, com ferramentas necessárias para musicar objetos artísticos, junto de PCDI, envolvendo jovens músicos e músicos profissionais, contribuindo assim para que os/as beneficiários/as se expressem criativamente e se envolvem de maneira significativa com a restante comunidade. Os músicos profissionais serão convocados para se constituírem como mandatários de uma sociedade mais equitativa e justa e as PCDI irão assumir um papel ativo na concretização da sua autorrepresentação e autodeterminação, contribuindo para a mudança de paradigma sobre a deficiência.

Este projeto irá decorrer até Agosto de 2028.


Analisadas as contas apresentadas pela VISEUGEST, cujo balanço e demonstração de resultados se anexam ao presente relatório, as mesmas mereceram a aprovação da Direção, pelo que irão ser remetidas ao Conselho Fiscal para apreciação e posteriormente colocadas à consideração da Assembleia Geral para aprovação.


Viseu, 23 de Março de 2026,


A Direção,

Presidente: \_\_\_\_\_ 

Vice-Presidente: \_\_\_\_\_ 

Secretário: \_\_\_\_\_ 

Tesoureiro: \_\_\_\_\_ 

Vogal: \_\_\_\_\_ 

---

# APRESENTAÇÃO DE CONTAS 2025

---

**Associação Viseu Portadores Trissomia 21  
(AVIS)**

**ENTREGUE NO:  
Instituto da Segurança Social, IP**



+  
Rua do Inatel Lote 57 r/c Dto  
3510 018 Viseu

+  
tel. 232 416 957  
fax. 232 082 627


+  
mail. geral@viseugest.pt  
web. www.viseugest.pt



# BALANÇO

RÚBRICAS	NOTAS	DATAS	
		31 DEZ 2025	31 DEZ 2024
<b>ACTIVO</b>			
<b>Activo não corrente</b>			
Ativos fixos tangíveis	5	6 716,87	2 772,69
Bens do património histórico e artístico e cultural		0,00	0,00
Ativos intangíveis		0,00	0,00
Investimentos financeiros		0,00	0,00
Fundadores/beneméritos/patrocinadores/doadores/associados/membros		0,00	0,00
Outros Créditos e ativos não correntes		0,00	0,00
		6 716,87	2 772,69
<b>Activo corrente</b>			
Inventários		0,00	0,00
Créditos a receber		0,00	0,00
Estado e outros entes públicos	9.6	0,00	856,69
Fundadores/beneméritos/patrocinadores/doadores/associados/membros		0,00	0,00
Diferimentos	9.2	514,31	0,00
Outros ativos correntes	9.1	277 612,10	88,13
Caixa e depósitos bancários	9.3	15 234,64	11 444,07
		293 361,05	12 388,89
<b>Total do ativo</b>		300 077,92	15 161,58
<b>FUNDOS PATRIMONIAIS E PASSIVO</b>			
<b>Fundos patrimoniais</b>			
Fundos		0,00	0,00
Excedentes técnicos		0,00	0,00
Reservas		0,00	0,00
Resultados transitados	9.4	8 531,44	8 638,12
Excedentes de revalorização		0,00	0,00
Ajustamentos / Outras variações nos fundos patrimoniais	9.4	1 512,04	2 634,03
		10 043,48	11 272,15
Resultado líquido do período		4 342,90	-106,68
<b>Total dos fundos patrimoniais</b>		14 386,38	11 165,47
<b>Passivo</b>			
<b>Passivo não corrente</b>			
Provisões		0,00	0,00
Provisões específicas		0,00	0,00
Financiamentos obtidos		0,00	0,00
Outras dívidas a pagar		0,00	0,00
		0,00	0,00
<b>Passivo corrente</b>			
Fornecedores	9.5	8 589,28	3 812,03
Estado e outros entes públicos	9.6	1 321,59	0,00
Fundadores/beneméritos/patrocinadores/doadores/associados/membros		0,00	0,00
Financiamentos obtidos		0,00	0,00
Diferimentos	9.2	165 088,41	0,00
Outros passivos correntes	9.7	110 692,26	184,08
		285 691,54	3 996,11
<b>Total do passivo</b>		285 691,54	3 996,11
<b>Total dos fundos patrimoniais e do passivo</b>		300 077,92	15 161,58

A Direção



O Responsável

**João Rui Loureiro Moita**

Contabilista Certificado

N.º 84.657

DEMONSTRAÇÃO DOS  
RESULTADOS POR  
NATUREZA

## DEMONSTRAÇÃO DOS RESULTADOS POR NATUREZAS

Pág.: 1

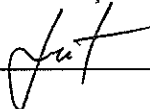
PERÍODO FINDO EM 31 DE DEZEMBRO DE 2025

Moeda: EUROS

RENDIMENTOS E GASTOS	NOTAS	PERÍODOS	
		2025	2024
Vendas		0,00	0,00
Serviços prestados		0,00	0,00
Quotizações		0,00	0,00
Serviços prestados - Particulares		0,00	0,00
Serviços prestados - Entidades públicas		0,00	0,00
ISS, IP		0,00	0,00
Outras entidades públicas		0,00	0,00
Serviços prestados - outros		0,00	0,00
Subsídios, doações e legados à exploração	6/9.8	71.329,37	19.161,79
Subsídios de entidades públicas		62.553,98	13.318,40
ISS, IP		0,00	0,00
ISS, IP - Apoios excepcionais e extraordinários		0,00	0,00
Outras entidades públicas		62.553,98	13.318,40
Subsídios de outras entidades		0,00	0,00
Doações, heranças e legados		8.775,39	5.843,39
Variação nos inventários da produção		0,00	0,00
Trabalhos para a própria entidade		0,00	0,00
Custos das mercadorias vendidas e das matérias consumidas		0,00	0,00
Fornecimentos e serviços externos	9.9	53.270,83	23.994,12
Gastos com o pessoal	7	17.651,44	0,00
Ajustamentos de inventários (perdas/reversões)		0,00	0,00
Imparidade de dívidas a receber (perdas/reversões)		0,00	0,00
Provisões (aumentos/reduções)		0,00	0,00
Provisões específicas (aumentos/reduções)		0,00	0,00
Outras imparidades (perdas/reversões)		0,00	0,00
Aumentos/reduções de justo valor		0,00	0,00
Outros rendimentos	9.10	9.201,65	7.607,19
Correções relativas a anos anteriores		600,48	0,00
Correções Positivas Participação do ISS, IP		0,00	0,00
Outras correções de anos anteriores		600,48	0,00
Imputação de subsídios ao investimentos		1.121,99	1.121,99
Outros rendimentos		7.479,18	6.485,20
Outros gastos	9.11	3.043,53	1.686,56
Correções relativas a anos anteriores		2.968,84	1.149,19
Correções Negativas Participação do ISS, IP		0,00	0,00
Correções relativas a períodos anteriores		2.968,84	1.149,19
Outros gastos		74,69	537,37
<b>Resultado antes de depreciações, gastos de financiamento e impostos</b>		<b>6.565,22</b>	<b>1.088,30</b>

RENDIMENTOS E GASTOS	NOTAS	PERÍODOS	
		2025	2024
Gastos/reversões de depreciação e de amortização	5	2.222,32	1.194,98
<b>Resultado operacional (antes de gastos de financiamento e impostos)</b>		<b>4.342,90</b>	<b>-106,68</b>
Juros e rendimentos similares obtidos		0,00	0,00
Juros e gastos similares suportados		0,00	0,00
<b>Resultados antes de impostos</b>		<b>4.342,90</b>	<b>-106,68</b>
Imposto sobre o rendimento do período		0,00	0,00
<b>Resultado líquido do período</b>		<b>4.342,90</b>	<b>-106,68</b>

A Direção



O Responsável

**João Rui Loureiro Moita**

Contabilista Certificado

N.º 84.657

DEMONSTRAÇÃO DOS  
RESULTADOS POR  
NATUREZA E POR  
VALÊNCIAS

## DEMONSTRAÇÃO DOS RESULTADOS POR NATUREZAS

PERÍODO FINDO EM 31 DE DEZEMBRO DE 2025

Moeda: EUROS

VALÊNCIA: 900905 - 167/2025 - Trissomia 21 contada por nós

RENDIMENTOS E GASTOS	NOTAS	PERÍODOS	
		2025	2024
Vendas		0,00	0,00
Serviços prestados		0,00	0,00
Quotizações		0,00	0,00
Serviços prestados - Particulares		0,00	0,00
Serviços prestados - Entidades públicas		0,00	0,00
ISS, IP		0,00	0,00
Outras entidades públicas		0,00	0,00
Serviços prestados - outros		0,00	0,00
Subsídios, doações e legados à exploração	6/9.8	8.448,69	0,00
Subsídios de entidades públicas		8.448,69	0,00
ISS, IP		0,00	0,00
ISS, IP - Apoios excepcionais e extraordinários		0,00	0,00
Outras entidades públicas		8.448,69	0,00
Subsídios de outras entidades		0,00	0,00
Doações, heranças e legados		0,00	0,00
Variação nos inventários da produção		0,00	0,00
Trabalhos para a própria entidade		0,00	0,00
Custos das mercadorias vendidas e das matérias consumidas		0,00	0,00
Fornecimentos e serviços externos	9.9	17.034,87	0,00
Gastos com o pessoal	7	0,00	0,00
Ajustamentos de inventários (perdas/reversões)		0,00	0,00
Imparidade de dívidas a receber (perdas/reversões)		0,00	0,00
Provisões (aumentos/reduções)		0,00	0,00
Provisões específicas (aumentos/reduções)		0,00	0,00
Outras imparidades (perdas/reversões)		0,00	0,00
Aumentos/reduções de justo valor		0,00	0,00
Outros rendimentos	9.10	0,00	0,00
Correções relativas a anos anteriores		0,00	0,00
Correções Positivas Comparticipação do ISS, IP		0,00	0,00
Outras correções de anos anteriores		0,00	0,00
Imputação de subsídios ao investimentos		0,00	0,00
Outros rendimentos		0,00	0,00
Outros gastos	9.11	0,00	0,00
Correções relativas a anos anteriores		0,00	0,00
Correções Negativas Comparticipação do ISS, IP		0,00	0,00
Correções relativas a períodos anteriores		0,00	0,00
Outros gastos		0,00	0,00
<b>Resultado antes de depreciações, gastos de financiamento e impostos</b>		<b>-8.586,18</b>	<b>0,00</b>

Ass Viseu Portadores Trissomia 21 (AVIS)  
DEMONSTRAÇÃO DOS RESULTADOS POR NATUREZAS  
PERÍODO FINDO EM 31 DE DEZEMBRO DE 2025

Contribuinte: 503683477


Pág.: 2

Moeda: EUROS

VALÊNCIA: 900905 - 167/2025 - Trissomia 21 contada por nós

RENDIMENTOS E GASTOS	NOTAS	PERÍODOS	
		2025	2024
Gastos/reversões de depreciação e de amortização	5	0,00	0,00
<b>Resultado operacional (antes de gastos de financiamento e impostos)</b>		<b>-8.586,18</b>	<b>0,00</b>
Juros e rendimentos similares obtidos		0,00	0,00
Juros e gastos similares suportados		0,00	0,00
<b>Resultados antes de impostos</b>		<b>-8.586,18</b>	<b>0,00</b>
Imposto sobre o rendimento do período		0,00	0,00
<b>Resultado líquido do período</b>		<b>-8.586,18</b>	<b>0,00</b>

A Direção



O Responsável

**João Rui Loureiro Moita**

Contabilista Certificado  
N.º 84.657

Ass Viseu Portadores Trissomia 21 (AVIS)  
**DEMONSTRAÇÃO DOS RESULTADOS POR NATUREZAS**  
**PERÍODO FINDO EM 31 DE DEZEMBRO DE 2025**

Contribuinte: 503683477

Pág.: 1

Moeda: EUROS

VALÊNCIA: 900906 - 168/2025 - Nada sobre nós, sem nós

RENDIMENTOS E GASTOS	NOTAS	PERÍODOS	
		2025	2024
Vendas		0,00	0,00
Serviços prestados		0,00	0,00
Quotizações		0,00	0,00
Serviços prestados - Particulares		0,00	0,00
Serviços prestados - Entidades públicas		0,00	0,00
ISS, IP		0,00	0,00
Outras entidades públicas		0,00	0,00
Serviços prestados - outros		0,00	0,00
Subsídios, doações e legados à exploração	6/9.8	7.903,85	0,00
Subsídios de entidades públicas		7.903,85	0,00
ISS, IP		0,00	0,00
ISS, IP - Apoios excepcionais e extraordinários		0,00	0,00
Outras entidades públicas		7.903,85	0,00
Subsídios de outras entidades		0,00	0,00
Doações, heranças e legados		0,00	0,00
Variação nos inventários da produção		0,00	0,00
Trabalhos para a própria entidade		0,00	0,00
Custos das mercadorias vendidas e das matérias consumidas		0,00	0,00
Fornecimentos e serviços externos	9.9	11.583,26	0,00
Gastos com o pessoal	7	0,00	0,00
Ajustamentos de inventários (perdas/reversões)		0,00	0,00
Imparidade de dívidas a receber (perdas/reversões)		0,00	0,00
Provisões (aumentos/reduções)		0,00	0,00
Provisões específicas (aumentos/reduções)		0,00	0,00
Outras imparidades (perdas/reversões)		0,00	0,00
Aumentos/reduções de justo valor		0,00	0,00
Outros rendimentos	9.10	0,00	0,00
Correções relativas a anos anteriores		0,00	0,00
Correções Positivas Comparticipação do ISS, IP		0,00	0,00
Outras correções de anos anteriores		0,00	0,00
Imputação de subsídios ao investimentos		0,00	0,00
Outros rendimentos		0,00	0,00
Outros gastos	9.11	0,00	0,00
Correções relativas a anos anteriores		0,00	0,00
Correções Negativas Comparticipação do ISS, IP		0,00	0,00
Correções relativas a períodos anteriores		0,00	0,00
Outros gastos		0,00	0,00
<b>Resultado antes de depreciações, gastos de financiamento e impostos</b>		<b>-3.679,41</b>	<b>0,00</b>

Ass Viseu Portadores Trissomia 21 (AVIS)  
**DEMONSTRAÇÃO DOS RESULTADOS POR NATUREZAS**  
**PERÍODO FINDO EM 31 DE DEZEMBRO DE 2025**

Contribuinte: 503683477

Pág.: 2

Moeda: EUROS

VALÊNCIA: 900906 - 168/2025 - Nada sobre nós, sem nós

RENDIMENTOS E GASTOS	NOTAS	PERÍODOS	
		2025	2024
Gastos/reversões de depreciação e de amortização	5	0,00	0,00
<b>Resultado operacional (antes de gastos de financiamento e impostos)</b>		<b>-3.679,41</b>	<b>0,00</b>
Juros e rendimentos similares obtidos		0,00	0,00
Juros e gastos similares suportados		0,00	0,00
<b>Resultados antes de impostos</b>		<b>-3.679,41</b>	<b>0,00</b>
Imposto sobre o rendimento do período		0,00	0,00
<b>Resultado líquido do período</b>		<b>-3.679,41</b>	<b>0,00</b>

A Direção



O Responsável

**João Rui Loureiro Moita**

Contabilista Certificado  
 N.º 84.657

Ass Viseu Portadores Trissomia 21 (AVIS)  
**DEMONSTRAÇÃO DOS RESULTADOS POR NATUREZAS**  
**PERÍODO FINDO EM 31 DE DEZEMBRO DE 2025**

Contribuinte: 503683477

Pág.: 1

Moeda: EUROS

VALÊNCIA: 900907 - Fenótipo Musical Extra

RENDIMENTOS E GASTOS	NOTAS	PERÍODOS	
		2025	2024
Vendas		0,00	0,00
Serviços prestados		0,00	0,00
Quotizações		0,00	0,00
Serviços prestados - Particulares		0,00	0,00
Serviços prestados - Entidades públicas		0,00	0,00
ISS, IP		0,00	0,00
Outras entidades públicas		0,00	0,00
Serviços prestados - outros		0,00	0,00
Subsídios, doações e legados à exploração	6/9.8	25.501,44	0,00
Subsídios de entidades públicas		22.201,44	0,00
ISS, IP		0,00	0,00
ISS, IP - Apoios excepcionais e extraordinários		0,00	0,00
Outras entidades públicas		22.201,44	0,00
Subsídios de outras entidades		0,00	0,00
Doações, heranças e legados		3.300,00	0,00
Variação nos inventários da produção		0,00	0,00
Trabalhos para a própria entidade		0,00	0,00
Custos das mercadorias vendidas e das matérias consumidas		0,00	0,00
Fornecimentos e serviços externos	9.9	12.450,00	0,00
Gastos com o pessoal	7	13.051,44	0,00
Ajustamentos de inventários (perdas/reversões)		0,00	0,00
Imparidade de dívidas a receber (perdas/reversões)		0,00	0,00
Provisões (aumentos/reduções)		0,00	0,00
Provisões específicas (aumentos/reduções)		0,00	0,00
Outras imparidades (perdas/reversões)		0,00	0,00
Aumentos/reduções de justo valor		0,00	0,00
Outros rendimentos	9.10	0,00	0,00
Correções relativas a anos anteriores		0,00	0,00
Correções Positivas Comparticipação do ISS, IP		0,00	0,00
Outras correções de anos anteriores		0,00	0,00
Imputação de subsídios ao investimentos		0,00	0,00
Outros rendimentos		0,00	0,00
Outros gastos	9.11	0,00	0,00
Correções relativas a anos anteriores		0,00	0,00
Correções Negativas Comparticipação do ISS, IP		0,00	0,00
Correções relativas a períodos anteriores		0,00	0,00
Outros gastos		0,00	0,00
<b>Resultado antes de depreciações, gastos de financiamento e impostos</b>		<b>0,00</b>	<b>0,00</b>

Ass Viseu Portadores Trissomia 21 (AVIS)  
DEMONSTRAÇÃO DOS RESULTADOS POR NATUREZAS  
PERÍODO FINDO EM 31 DE DEZEMBRO DE 2025

Contribuinte: 503683477


Pág.: 2

Moeda: EUROS

VALÊNCIA: 900907 - Fenótipo Musical Extra

RENDIMENTOS E GASTOS	NOTAS	PERÍODOS	
		2025	2024
Gastos/reversões de depreciação e de amortização	5	0,00	0,00
<b>Resultado operacional (antes de gastos de financiamento e impostos)</b>		<b>0,00</b>	<b>0,00</b>
Juros e rendimentos similares obtidos		0,00	0,00
Juros e gastos similares suportados		0,00	0,00
<b>Resultados antes de impostos</b>		<b>0,00</b>	<b>0,00</b>
Imposto sobre o rendimento do período		0,00	0,00
<b>Resultado líquido do período</b>		<b>0,00</b>	<b>0,00</b>

A Direção



O Responsável

**João Rui Loureiro Moita**

Contabilista Certificado  
N.º 84.657

DEMONSTRAÇÃO DOS  
RESULTADOS POR  
NATUREZA DE OUTRAS  
ATIVIDADES

Ass Viseu Portadores Trissomia 21 (AVIS)  
**DEMONSTRAÇÃO DOS RESULTADOS POR NATUREZAS**  
**PERÍODO FINDO EM 31 DE DEZEMBRO DE 2025**

Contribuinte: 503683477

Pág.: 1

Moeda: EUROS

VALÊNCIA: 900101 - Outras atividades

RENDIMENTOS E GASTOS	NOTAS	PERÍODOS	
		2025	2024
Vendas		0,00	0,00
Serviços prestados		0,00	0,00
Quotizações		0,00	0,00
Serviços prestados - Particulares		0,00	0,00
Serviços prestados - Entidades públicas		0,00	0,00
ISS, IP		0,00	0,00
Outras entidades públicas		0,00	0,00
Serviços prestados - outros		0,00	0,00
Subsídios, doações e legados à exploração	6/9.8	29.475,39	13.593,39
Subsídios de entidades públicas		24.000,00	7.750,00
ISS, IP		0,00	0,00
ISS, IP - Apoios excepcionais e extraordinários		0,00	0,00
Outras entidades públicas		24.000,00	7.750,00
Subsídios de outras entidades		0,00	0,00
Doações, heranças e legados		5.475,39	5.843,39
Variação nos inventários da produção		0,00	0,00
Trabalhos para a própria entidade		0,00	0,00
Custos das mercadorias vendidas e das matérias consumidas		0,00	0,00
Fornecimentos e serviços externos	9.9	12.202,70	7.546,52
Gastos com o pessoal	7	4.600,00	0,00
Ajustamentos de inventários (perdas/reversões)		0,00	0,00
Imparidade de dívidas a receber (perdas/reversões)		0,00	0,00
Provisões (aumentos/reduções)		0,00	0,00
Provisões específicas (aumentos/reduções)		0,00	0,00
Outras imparidades (perdas/reversões)		0,00	0,00
Aumentos/reduções de justo valor		0,00	0,00
Outros rendimentos	9.10	9.201,65	7.607,19
Correções relativas a anos anteriores		600,48	0,00
Correções Positivas Comparticipação do ISS, IP		0,00	0,00
Outras correções de anos anteriores		600,48	0,00
Imputação de subsídios ao investimentos		1.121,99	1.121,99
Outros rendimentos		7.479,18	6.485,20
Outros gastos	9.11	3.043,53	1.686,56
Correções relativas a anos anteriores		2.968,84	1.149,19
Correções Negativas Comparticipação do ISS, IP		0,00	0,00
Correções relativas a períodos anteriores		2.968,84	1.149,19
Outros gastos		74,69	537,37
<b>Resultado antes de depreciações, gastos de financiamento e impostos</b>		<b>18.830,81</b>	<b>11.967,50</b>

Ass Viseu Portadores Trissomia 21 (AVIS)  
DEMONSTRAÇÃO DOS RESULTADOS POR NATUREZAS  
PERÍODO FINDO EM 31 DE DEZEMBRO DE 2025

Contribuinte: 503683477

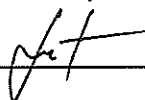
Pág.: 2

Moeda: EUROS

VALÊNCIA: 900101 - Outras atividades

RENDIMENTOS E GASTOS	NOTAS	PERÍODOS	
		2025	2024
Gastos/reversões de depreciação e de amortização	5	2.222,32	1.194,98
<b>Resultado operacional (antes de gastos de financiamento e impostos)</b>		<b>16.608,49</b>	<b>10.772,52</b>
Juros e rendimentos similares obtidos		0,00	0,00
Juros e gastos similares suportados		0,00	0,00
<b>Resultados antes de impostos</b>		<b>16.608,49</b>	<b>10.772,52</b>
Imposto sobre o rendimento do período		0,00	0,00
<b>Resultado líquido do período</b>		<b>16.608,49</b>	<b>10.772,52</b>

A Direção



O Responsável

**João Rui Loureiro Moita**

Contabilista Certificado

N.º 84.657

# DEMONSTRAÇÃO DOS FLUXOS DE CAIXA

Ass Viseu Portadores Trissomia 21 (AVIS)  
**DEMONSTRAÇÃO DOS FLUXOS DE CAIXA**  
**PERÍODO FINDO EM 31 DE DEZEMBRO DE 2025**

Moeda : (Valores em Euros)

RÚBRICAS	NOTAS	DATAS	
		2025	2024
<b>Fluxos de caixa das actividades operacionais - método directo</b>			
Recebimentos de Clientes e Utentes		0,00	0,00
Pagamentos de subsídios		0,00	0,00
Pagamentos de apoios		0,00	0,00
Pagamentos de bolsas		0,00	0,00
Pagamentos a fornecedores		43 735,21	17 802,97
Pagamentos ao pessoal		8 783,31	0,00
Caixa gerada pelas operações		-52 518,52	-17 802,97
Pagamento/recebimento do imposto sobre o rendimento		0,00	0,00
Outros recebimentos/pagamentos		43 971,16	11 779,02
Fluxos de caixa das actividades operacionais (1)		-8 547,36	-6 023,95
<b>Fluxos de caixa das actividades de investimento</b>			
<b>Pagamentos respeitantes a:</b>			
Ativos fixos tangíveis		6 166,50	0,00
Ativos intangíveis		0,00	0,00
Investimentos financeiros		0,00	0,00
Outros ativos		0,00	0,00
<b>Recebimentos provenientes de:</b>			
Ativos fixos tangíveis		0,00	0,00
Ativos intangíveis		0,00	0,00
Investimentos financeiros		0,00	0,00
Outros ativos		0,00	0,00
Subsídios ao investimento		0,00	0,00
Juros e rendimentos similares		0,00	0,00
Dividendos		0,00	0,00
Fluxos de caixa das actividades de investimento (2)		-6 166,50	0,00
<b>Fluxos de caixa das actividades de financiamento</b>			
<b>Recebimentos provenientes de:</b>			
Financiamentos obtidos		0,00	0,00
Realização de fundos		0,00	0,00
Cobertura de prejuízos		0,00	0,00
Doações		18 504,43	13 025,00
Outras operações de financiamentos		0,00	0,00
<b>Pagamentos respeitantes a:</b>			
Financiamentos obtidos		0,00	0,00
Juros e gastos similares		0,00	0,00
Dividendos		0,00	0,00
Redução de fundos		0,00	0,00
Outras operações de financiamento		0,00	0,00
Fluxos de caixa das actividades de financiamento (3)		18 504,43	13 025,00
<b>Variação de caixa e seus equivalentes (1+2+3)</b>		<b>3 790,57</b>	<b>7 001,05</b>
Efeito das diferenças de câmbio		0,00	0,00
Caixa e seus equivalentes no início do período		11 444,07	4 443,02
Caixa e seus equivalentes no fim do período		15 234,64	11 444,07

A Direção



O Responsável

**João Rui Loureiro Moita**  
 Contabilista Certificado  
 N.º 84.657

ANEXO

# **Ass Viseu Portadores Trissomia 21**

**(AVIS)**

**Anexo**

## Índice

1	Identificação da Entidade .....	3
2	Referencial Contabilístico de Preparação das Demonstrações Financeiras .....	3
3	Principais Políticas Contabilísticas .....	3
3.1	Bases de Apresentação .....	3
3.2	Políticas de Reconhecimento e Mensuração.....	5
4	Políticas contabilísticas, alterações nas estimativas contabilísticas e erros: .....	9
5	Ativos Fixos Tangíveis .....	10
6	Subsídios do Governo e apoios do Governo.....	12
7	Benefícios dos empregados.....	12
8	Divulgações exigidas por outros diplomas legais .....	12
9	Outras Informações .....	13
9.1	Outros Ativos Correntes .....	13
9.2	Diferimentos .....	13
9.3	Caixa e Depósitos Bancários .....	13
9.4	Fundos Patrimoniais .....	14
9.5	Fornecedores .....	14
9.6	Estado e Outros Entes Públicos .....	14
9.7	Outros Passivos Correntes.....	15
9.8	Subsídios, doações e legados à exploração .....	15
9.9	Fornecimentos e serviços externos .....	15
9.10	Outros rendimentos.....	16
9.11	Outros gastos.....	16
9.12	Acontecimentos após data de Balanço .....	17

---

## 1 Identificação da Entidade

---

A “Ass Viseu Portadores Trissomia 21 (AVIS)” é uma entidade sem fins lucrativos, com sede em Viseu. Tem como atividade principal o desenvolvimento de atividades associativas e de saúde humana.

## 2 Referencial Contabilístico de Preparação das Demonstrações Financeiras

---

Em 2025 as Demonstrações Financeiras foram elaboradas no pressuposto da continuidade das operações a partir dos livros e registos contabilísticos da Entidade e de acordo com a Norma Contabilística e de Relato Financeiro para as Entidades do Sector Não Lucrativo (NCRF-ESNL) aprovado pelo Decreto-Lei n.º 98/2015 de 2 de junho. O Sistema de Normalização para Entidades do Sector Não Lucrativo é composto por:

- Bases para a Apresentação das Demonstrações Financeiras (BADF);
- Modelos de Demonstrações Financeiras (MDF) – Portaria n.º 220/2015 de 24 de julho;
- Código de Contas (CC) – Portaria n.º 215/2015 de 23 de julho;
- NCRF-ESNL – Aviso n.º 82592/2015 de 29 de julho;
- Normas Interpretativas (NI)

## 3 Principais Políticas Contabilísticas

---

As principais políticas contabilísticas aplicadas pela Entidade na elaboração das Demonstrações Financeiras foram as seguintes:

### 3.1 Bases de Apresentação

As Demonstrações Financeiras foram preparadas de acordo com as Bases de Apresentação das Demonstrações Financeiras (BADF)

#### 3.1.1 Continuidade:

Com base na informação disponível e as expectativas futuras, a Entidade continuará a operar no futuro previsível, assumindo que não há a intenção nem a necessidade de liquidar ou de reduzir consideravelmente o nível das suas operações. Para as Entidades do Sector Não Lucrativo, este pressuposto não corresponde a um conceito económico ou financeiro, mas sim à manutenção da atividade de prestação de serviços ou à capacidade de cumprir os seus fins.

### **3.1.2 Regime do Acréscimo (periodização económica):**

Os efeitos das transações e de outros acontecimentos são reconhecidos quando eles ocorram (satisfeitas as definições e os critérios de reconhecimento de acordo com a estrutura conceptual, independentemente do momento do pagamento ou do recebimento) sendo registados contabilisticamente e relatados nas demonstrações financeiras dos períodos com os quais se relacionem. As diferenças entre os montantes recebidos e pagos e os correspondentes rendimentos e gastos são registados nas respetivas contas das rubricas “Devedores e credores por acréscimos” e “Diferimentos”.

### **3.1.3 Consistência de Apresentação**

As Demonstrações Financeiras estão consistentes de um período para o outro, quer a nível da apresentação quer dos movimentos contabilísticos que lhes dão origem, exceto quando ocorrem alterações significativas na natureza que, nesse caso, estão devidamente identificadas e justificadas neste Anexo. Desta forma é proporcionada informação fiável e mais relevante para os utentes.

### **3.1.4 Materialidade e Agregação**

A relevância da informação é afetada pela sua natureza e materialidade. A materialidade depende da quantificação da omissão ou erro. A informação é material se a sua omissão ou inexatidão influenciarem as decisões económicas tomadas por parte dos utentes com base nas demonstrações financeiras. Itens que não são materialmente relevantes para justificar a sua apresentação separada nas demonstrações financeiras podem ser materialmente relevantes para que sejam discriminados nas notas deste anexo.

### **3.1.5 Compensação**

Devido à importância dos ativos e passivos serem relatados separadamente, assim como os gastos e os rendimentos, estes não devem ser compensados.

### **3.1.6 Informação Comparativa**

A informação comparativa deve ser divulgada, nas Demonstrações Financeiras, com respeito ao período anterior. Respeitando o Princípio da Continuidade, as políticas contabilísticas devem ser levadas a efeito de maneira consistente em toda a Entidade e ao longo do tempo. Procedendo-se a alterações das políticas contabilísticas, as quantias comparativas afetadas pela reclassificação devem ser divulgadas, tendo em conta:

- A natureza da reclassificação;
- A quantia de cada item ou classe de itens que tenha sido reclassificada; e
- Razão para a reclassificação.

### 3.2 Políticas de Reconhecimento e Mensuração

#### 3.2.1 Ativos Fixos Tangíveis

Os “Ativos Fixos Tangíveis” encontram-se registados ao custo de aquisição ou de produção, deduzido das depreciações e das perdas por imparidade acumuladas. O custo de aquisição ou produção inicialmente registado, inclui o custo de compra, quaisquer custos diretamente atribuíveis às atividades necessárias para colocar os ativos na localização e condição necessárias para operarem da forma pretendida e, se aplicável, a estimativa inicial dos custos de desmantelamento e remoção dos ativos e de restauração dos respetivos locais de instalação ou operação dos mesmos que a Entidade espera vir a incorrer.

Os ativos que foram atribuídos à Entidade a título gratuito encontram-se mensurados ao seu justo valor, ao valor pelo qual estão segurados ou ao valor pelo qual figuravam na contabilidade.

As despesas subsequentes que a Entidade tenha com manutenção e reparação dos ativos são registadas como gastos no período em que são incorridas, desde que não sejam suscetíveis de gerar benefícios económicos futuros adicionais

As depreciações são calculadas, assim que os bens estão em condições de ser utilizados, pelo método da linha reta em conformidade com o período de vida útil estimado para cada grupo de bens.

As taxas de depreciação utilizadas correspondem aos períodos de vida útil estimada que se encontram na tabela abaixo:

Descrição	Vida útil estimada (anos)
Terrenos e recursos naturais	Indefinida
Edifícios e outras construções	6 a 50
Equipamento básico	6 a 10
Equipamento de transporte	5 a 10
Equipamento biológico	5 a 10
Equipamento administrativo	3 a 10
Outros Ativos fixos tangíveis	5 a 10

A Entidade revê anualmente a vida útil de cada ativo, assim como o seu respetivo valor residual quando este exista.

As mais ou menos valias provenientes da venda de ativos fixos tangíveis são determinadas pela diferença entre o valor de realização e a quantia escriturada na data de alienação, sendo que se encontram espelhadas na Demonstração dos Resultados nas rubricas “Outros rendimentos operacionais” ou “Outros gastos operacionais”.

### **3.2.2 Investimentos financeiros**

Sempre que a Entidade tenha uma influência significativa, em empresas associadas, ou exerça o controlo nas decisões financeiras e operacionais, os “Investimentos Financeiros” são registados pelo Método da Equivalência Patrimonial (MEP). Geralmente traduz-se num investimento com uma representação entre 20% a 50% do capital de outra Entidade.

Pelo MEP as participações são registadas pelo custo de aquisição, havendo a necessidade de ajustar tendo em conta os resultados líquidos das empresas associadas ou participadas. Este ajuste é efetuado por contrapartida de gastos ou rendimentos do período e pelos dividendos recebidos, líquido de perdas por imparidade acumuladas.

Aquando da aquisição da participação pode-se verificar um Goodwill, isto é, o excesso do custo de aquisição face ao justo valor dos capitais próprios na percentagem detida, ou um Badwill (ou Negative Goodwill) quando a diferença seja negativa. O Goodwill encontra-se registado separadamente numa subconta própria do investimento, sendo necessário, na data de Balanço, efetuar uma avaliação dos investimentos financeiros quando existam indícios de imparidade. Havendo é realizada uma avaliação quanto à recuperabilidade do valor líquido do Goodwill, sendo reconhecida uma perda por imparidade se o valor deste exceder o seu valor recuperável.

Se o custo de aquisição for inferior ao justo valor dos ativos líquidos da subsidiária adquirida, a diferença é reconhecida diretamente em resultados do período. O ganho ou perda na alienação de uma Entidade inclui o valor contabilístico do Goodwill relativo a essa Entidade, exceto quando o negócio a que esse Goodwill está afeto se mantenha a gerar benefícios para a Entidade.

De acordo com a Norma Contabilística e de Relato Financeiro 12 – Imparidade de Ativos, o Goodwill não é amortizado, estando sujeito, como referido, a testes anuais de imparidade. Estas perdas por imparidade não são reversíveis.

### 3.2.3 Inventários

Quando o valor das existências finais não é materialmente relevante, consideramo-lo nulo.

### 3.2.4 Instrumentos Financeiros

Os ativos e passivos financeiros são reconhecidos apenas e só quando se tornam uma parte das disposições contratuais do instrumento.

Este ponto é aplicável a todos “Instrumentos Financeiros” com exceção:

- Investimentos em subsidiárias, associadas e empreendimentos conjuntos;
- Direitos e obrigações no âmbito de um plano de benefícios a empregados;
  - Alterações no risco segurado;
  - Alterações na taxa de câmbio;
- Direitos decorrentes de um contrato de seguro exceto se o contrato de seguro resulte numa perda para qualquer das partes em resultado dos termos contratuais que se relacionem com:
  - Entrada em incumprimento de uma das partes;
  - Locações, exceto se resultar perda para o locador ou locatário como resultado:
    - Alterações no preço do bem locado;
    - Alterações na taxa de câmbio
    - Entrada em incumprimento de uma das contrapartes

#### Fundadores/beneméritos/patrocinadores/doadores/associados/membros

As quotas, donativos e outras ajudas similares procedentes de fundadores/beneméritos/patrocinadores/doadores/associados/membros que se encontram com saldo no final do período sempre que se tenham vencido e possam ser exigidas pela entidade estão registados no ativo pela quantia realizável.

#### Clientes e outras contas a Receber

Os “Clientes” e as “Outras contas a receber” encontram-se registados pelo seu custo estando deduzidas no Balanço das Perdas por Imparidade, quando estas se encontram reconhecidas, para assim refletir o valor realizável líquido.

As “Perdas por Imparidade” são registadas na sequência de eventos ocorridos que apontem de forma objetiva e quantificável, através de informação recolhida, que o saldo em dívida não

será recebido (total ou parcialmente). Estas correspondem à diferença entre o montante a receber e respetivo valor atual dos fluxos de caixa futuros estimados, descontados à taxa de juro efetiva inicial, que será nula quando se perspetiva um recebimento num prazo inferior a um ano.

Estas rubricas são apresentadas no Balanço como Ativo Corrente, no entanto nas situações em que a sua maturidade é superior a doze meses da data de Balanço, são exibidas como Ativos não Correntes.

#### Outros ativos e passivos financeiros

Os instrumentos financeiros cuja negociação ocorra em mercado líquido e regulamentado, são mensurados ao justo valor, sendo as variações reconhecidas deste por contrapartida de resultados do período.

Os custos de transação só podem ser incluídos na mensuração inicial do ativo ou passivo financeiro, quando mensurados ao custo menos perda por imparidade.

À data de relato a Entidade avalia todos os seus ativos financeiros que não estão mensurados ao justo valor por contrapartida de resultados. Havendo evidência objetiva de que se encontra em imparidade, esta é reconhecida nos resultados. Cessando de estar em imparidade, é reconhecida a reversão.

Os Ativos e Passivos Financeiros são desreconhecidos da forma que se encontra prevista na Norma Contabilística e de Relato Financeiro para as ESNL.

#### Caixa e Depósitos Bancários

A rubrica “Caixa e depósitos bancários” inclui caixa e depósitos bancários de curto prazo que possam ser imediatamente mobilizáveis sem risco significativo de flutuações de valor.

#### Fornecedores e outras contas a pagar

As dívidas registadas em “Fornecedores” e “Outras contas a pagar” são contabilizadas pelo seu valor nominal.

### 3.2.5 Fundos Patrimoniais

A rubrica “Fundos” constitui o interesse residual nos ativos após dedução dos passivos.

Os “Fundos Patrimoniais” são compostos por:

- fundos atribuídos pelos fundadores da Entidade ou terceiros;
- fundos acumulados e outros excedentes;
- subsídios, doações e legados que o governo ou outro instituidor ou a norma legal aplicável a cada entidade estabeleçam que sejam de incorporar no mesmo

### 3.2.6 Estado e Outros Entes Públicos

As declarações fiscais estão sujeitas a revisão e correção, de acordo com a legislação em vigor, durante um período de quatro anos (dez anos para a Segurança Social, até 2000, inclusive, e cinco anos a partir de 2001), exceto quando estejam em curso inspeções, reclamações ou impugnações. Nestes casos, e dependendo das circunstâncias, os prazos são alargados ou suspensos. Ou seja, as declarações fiscais da Entidade dos anos de 2013 a 2024 ainda poderão estar sujeitas a revisão.

## **4 Políticas contabilísticas, alterações nas estimativas contabilísticas e erros:**

Não se verificaram quaisquer efeitos resultantes de alteração voluntária em políticas contabilísticas.

## 5 Ativos Fixos Tangíveis

### Outros Ativos Fixos Tangíveis

A quantia escriturada bruta, as depreciações acumuladas, a reconciliação da quantia escriturada no início e no fim dos períodos de 2024 e de 2025, mostrando as adições, os abates e alienações, as depreciações e outras alterações, foram desenvolvidas de acordo com o seguinte quadro:

Descrição	2024					Saldo final
	Saldo inicial	Aquisições / Dotações	Abates	Transferências	Revalorizações	
<b>Custo</b>						
Terrenos e recursos naturais	0,00	0,00				0,00
Edifícios e outras construções	0,00	0,00				0,00
Equipamento básico	2 761,85	0,00				2 761,85
Equipamento de transporte	0,00	0,00				0,00
Equipamento administrativo	3 595,78	0,00				3 595,78
Equipamento biológico	0,00	0,00				0,00
Outros Ativos fixos tangíveis	0,00	0,00				0,00
Ativos fixos tangíveis em curso	0,00	0,00				0,00
<b>Total</b>	<b>6 357,63</b>	<b>0,00</b>	<b>0,00</b>	<b>0,00</b>	<b>0,00</b>	<b>6 357,63</b>
<b>Depreciações acumuladas</b>						
Terrenos e recursos naturais	0,00					0,00
Edifícios e outras construções	0,00	0,00				0,00
Equipamento básico	763,64	381,82				1 145,46
Equipamento de transporte	0,00	0,00				0,00
Equipamento administrativo	1 626,32	813,16				2 439,48
Equipamento biológico	0,00					0,00
Outros Ativos fixos tangíveis	0,00	0,00				0,00
<b>Total</b>	<b>2 389,96</b>	<b>1 194,98</b>	<b>0,00</b>	<b>0,00</b>	<b>0,00</b>	<b>3 584,94</b>

Descrição	2024			Saldo final
	Saldo inicial	Aumentos	Reduções	
<b>Perdas por imparidade acumuladas</b>				
Terrenos e recursos naturais	0,00			0,00
Edifícios e outras construções	0,00			0,00
Equipamento básico	0,00			0,00
Equipamento de transporte	0,00			0,00
Equipamento biológico	0,00			0,00
Equipamento administrativo	0,00			0,00
Outros Ativos fixos tangíveis	0,00			0,00
<b>Total</b>	<b>0,00</b>	<b>0,00</b>	<b>0,00</b>	<b>0,00</b>

Descrição	2025					Saldo final
	Saldo inicial	Aquisições / Dotações	Abates	Transferências	Revalorizações	
<b>Custo</b>						
Terrenos e recursos naturais	0,00	0,00				0,00
Edifícios e outras construções	0,00	0,00				0,00
Equipamento básico	2 761,85	6 166,50				8 928,35
Equipamento de transporte	0,00	0,00				0,00
Equipamento administrativo	3 595,78	0,00				3 595,78
Equipamento biológico	0,00	0,00				0,00
Outros Ativos fixos tangíveis	0,00	0,00				0,00
Ativos fixos tangíveis em curso	0,00	0,00				0,00
<b>Total</b>	<b>6 357,63</b>	<b>6 166,50</b>	<b>0,00</b>	<b>0,00</b>	<b>0,00</b>	<b>12 524,13</b>
<b>Depreciações acumuladas</b>						
Terrenos e recursos naturais	0,00					0,00
Edifícios e outras construções	0,00	0,00				0,00
Equipamento básico	1 145,46	974,38				2 119,84
Equipamento de transporte	0,00	434,78				434,78
Equipamento administrativo	2 439,48	813,16				3 252,64
Equipamento biológico	0,00					0,00
Outros Ativos fixos tangíveis	0,00	0,00				0,00
<b>Total</b>	<b>3 584,94</b>	<b>2 222,32</b>	<b>0,00</b>	<b>0,00</b>	<b>0,00</b>	<b>5 807,26</b>

Descrição	2025			Saldo final
	Saldo inicial	Aumentos	Reduções	
<b>Perdas por imparidade acumuladas</b>				
Terrenos e recursos naturais	0,00			0,00
Edifícios e outras construções	0,00			0,00
Equipamento básico	0,00			0,00
Equipamento de transporte	0,00			0,00
Equipamento biológico	0,00			0,00
Equipamento administrativo	0,00			0,00
Outros Ativos fixos tangíveis	0,00			0,00
<b>Total</b>	<b>0,00</b>	<b>0,00</b>	<b>0,00</b>	<b>0,00</b>

## 6 Subsídios do Governo e apoios do Governo

A 31 de Dezembro de 2025 e 2024, a Entidade tinha os seguintes saldos nas rubricas de “Subsídios do Governo” e “Apoios do Governo”:

Descrição	2025	2024
<b>Subsídios do Governo</b>		
Subsídios à exploração	62 553,98	13 318,40
<b>Apoios do Governo</b>		
<b>Total</b>	<b>62 553,98</b>	<b>13 318,40</b>

## 7 Benefícios dos empregados

Os membros dos órgãos diretivos, nos períodos de 2025 e 2024 não usufruíram de quaisquer remunerações.

O número médio de pessoas ao serviço da Entidade em 31/12/2024 foi de 0 e em 31/12/2025 foi de 1.

Os gastos que a Entidade incorreu com os funcionários foram os seguintes:

Descrição	2025	2024
Remunerações aos Órgãos Sociais	0,00	0,00
Remunerações ao pessoal	15 861,21	0,00
Benefícios Pós-Emprego	0,00	0,00
Indemnizações	0,00	0,00
Encargos sobre as Remunerações	1 691,57	0,00
Seguros de Acidentes no Trabalho e Doenças Profissionais	98,66	0,00
Gastos de Ação Social	0,00	0,00
Outros Gastos com o Pessoal	0,00	0,00
<b>Total</b>	<b>17 651,44</b>	<b>0,00</b>

## 8 Divulgações exigidas por outros diplomas legais

A Entidade não apresenta dívidas ao Estado em situação de mora, nos termos do Decreto-Lei 534/80, de 7 de novembro.

Dando cumprimento ao estabelecido no Decreto-Lei 411/91, de 17 de outubro, informa-se que a situação da Entidade perante a Segurança Social se encontra regularizada, dentro dos prazos legalmente estipulados.

## 9 Outras Informações

De forma a uma melhor compreensão das restantes demonstrações financeiras, são divulgadas as seguintes informações.

### 9.1 Outros Ativos Correntes

A rubrica “Outros ativos correntes” tinha, em 31 de dezembro de 2025 e 2024, a seguinte decomposição:

Descrição	2025	2024
Adiantamentos ao pessoal	0,00	0,00
Adiantamentos a Fornecedores de Investimentos	0,00	0,00
Devedores por acréscimos de rendimentos	0,00	0,00
Outras operações	0,00	0,00
Outros Devedores	277 612,10	88,13
Outros instrumentos financeiros	0,00	0,00
<b>Total</b>	<b>277 612,10</b>	<b>88,13</b>

### 9.2 Diferimentos

Em 31 de Dezembro de 2025 e 2024, a rubrica “Diferimentos” englobava os seguintes saldos:

Descrição	2025	2024
Gastos a reconhecer	514,31	0,00
<b>Total</b>	<b>514,31</b>	<b>0,00</b>
Rendimentos a reconhecer	165 088,41	0,00
<b>Total</b>	<b>165 088,41</b>	<b>0,00</b>

### 9.3 Caixa e Depósitos Bancários

A rubrica de “Caixa e Depósitos Bancários”, a 31 de dezembro de 2025 e 2024, encontrava-se com os seguintes saldos:

Descrição	2025	2024
Caixa	149,68	163,22
Depósitos à ordem	15 084,96	11 280,85
Depósitos a prazo	0,00	0,00
Outros		
<b>Total</b>	<b>15 234,64</b>	<b>11 444,07</b>

## 9.4 Fundos Patrimoniais

Nos “Fundos Patrimoniais” ocorreram as seguintes variações:

Descrição	Saldo Inicial	Aumentos	Diminuições	Saldo Final
Fundos	0,00	0,00	0,00	0,00
Excedentes técnicos	0,00	0,00	0,00	0,00
Reservas	0,00	0,00	0,00	0,00
Resultados transitados	8 638,12	0,00	106,68	8 531,44
Excedentes de revalorização	0,00	0,00	0,00	0,00
Outras variações nos fundos patrimoniais	2 634,03	0,00	1 121,99	1 512,04
<b>Total</b>	<b>11 272,15</b>	<b>0,00</b>	<b>1 228,67</b>	<b>10 043,48</b>

## 9.5 Fornecedores

O saldo da rubrica de “Fornecedores” é discriminado da seguinte forma:

Descrição	2025	2024
Fornecedores c/c	8 589,28	3 812,03
Fornecedores títulos a pagar	0,00	0,00
Fornecedores faturas em receção e conferência	0,00	0,00
<b>Total</b>	<b>8 589,28</b>	<b>3 812,03</b>

## 9.6 Estado e Outros Entes Públicos

A rubrica de “Estado e outros Entes Públicos” está dividida da seguinte forma:

Descrição	2025	2024
<b>Ativo</b>		
Imposto sobre o Rendimentos das Pessoas Coletivas (IRC)	0,00	0,00
Imposto sobre o Valor Acrescentado (IVA)	0,00	0,00
Outros Impostos e Taxas	0,00	0,00
<b>Total</b>	<b>0,00</b>	<b>0,00</b>
<b>Passivo</b>		
Imposto sobre o Rendimentos das Pessoas Coletivas (IRC)	0,00	0,00
Imposto sobre o Valor Acrescentado (IVA)	0,00	0,00
Imposto sobre o Rendimentos das Pessoas Singulares (IRS)	572,00	0,00
Segurança Social	749,59	0,00
Outros Impostos e Taxas	0,00	0,00
<b>Total</b>	<b>1 321,59</b>	<b>0,00</b>

## 9.7 Outros Passivos Correntes

A rubrica “Outros passivos correntes” desdobra-se da seguinte forma:

Descrição	2025		2024	
	Não Corrente	Corrente	Não Corrente	Corrente
<b>Pessoal</b>				
Remunerações a pagar		0,00		0,00
Cauções	0,00		0,00	
Outras operações		0,00		0,00
Perdas por imparidade acumuladas		0,00		0,00
<b>Fornecedores de Investimentos</b>		<b>0,00</b>		<b>0,00</b>
Credores por acréscimo de gastos		4 622,15		38,08
Outros credores		106 070,11		146,00
<b>Total</b>	<b>0,00</b>	<b>110 692,26</b>	<b>0,00</b>	<b>184,08</b>

## 9.8 Subsídios, doações e legados à exploração

A Entidade reconheceu, nos períodos de 2025 e 2024, os seguintes subsídios, doações, heranças e legados:

Descrição	2025	2024
Subsídios do Estado e outros entes públicos	62 553,98	13 318,40
Subsídios de outras entidades	0,00	0,00
Doações e heranças	8 775,39	5 843,39
Legados	0,00	0,00
<b>Total</b>	<b>71 329,37</b>	<b>19 161,79</b>

Os “Subsídios e Apoios do Governo” estão divulgados na Nota 6.

## 9.9 Fornecimentos e serviços externos

A repartição dos “Fornecimentos e serviços externos” nos períodos findos em 31 de dezembro de 2025 e de 2024, foi a seguinte:

Descrição	2025	2024
Subcontratos	0,00	0,00
Serviços especializados	42 744,57	18 892,12
Materiais	4 927,24	609,20
Energia e fluidos	298,30	600,30
Deslocações, estadas e transportes	5 048,58	3 359,48
Serviços diversos	252,14	533,02
<b>Total</b>	<b>53 270,83</b>	<b>23 994,12</b>

### 9.10 Outros rendimentos

A rubrica de "Outros rendimentos" encontra-se dividida da seguinte forma:

Descrição	2025	2024
Rendimentos Suplementares	0,00	0,00
Descontos de pronto pagamento obtidos	0,00	0,00
Recuperação de dívidas a receber	0,00	0,00
Ganhos em inventários	0,00	0,00
Rendimentos e ganhos em subsidiárias, associadas e empreendimentos conjuntos	0,00	0,00
Rendimentos e ganhos nos restantes ativos financeiros	0,00	0,00
Rendimentos e ganhos em investimentos não financeiros	0,00	0,00
Outros rendimentos e ganhos	9 201,65	7 607,19
<b>Total</b>	<b>9 201,65</b>	<b>7 607,19</b>

### 9.11 Outros gastos

A rubrica de "Outros gastos" encontra-se dividida da seguinte forma:

Descrição	2025	2024
Impostos	4,30	3,84
Descontos de pronto pagamento concedidos	0,00	0,00
Dívidas incobráveis	0,00	0,00
Perdas em inventários	0,00	0,00
Gastos e perdas em subsidiárias, associadas e empreendimentos conjuntos	0,00	0,00
Gastos e perdas nos restantes ativos financeiros	0,00	0,00
Gastos e perdas investimentos não financeiros	0,00	0,00
Outros Gastos e Perdas	3 039,23	1 682,72
<b>Total</b>	<b>3 043,53</b>	<b>1 686,56</b>

### 9.12 Acontecimentos após data de Balanço





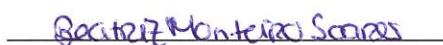
Não são conhecidos à data quaisquer eventos subsequentes, com impacto significativo nas Demonstrações Financeiras de 31 de dezembro de 2025.

Após o encerramento do período, e até à elaboração do presente anexo, não se registaram outros factos suscetíveis de modificar a situação relevada nas contas.

As demonstrações financeiras para o período findo em 31 de dezembro de 2025 foram aprovadas pela Direção.

Viseu, 31 de março de 2026

A Direção

  
\_\_\_\_\_  
  
\_\_\_\_\_  
  
\_\_\_\_\_  
  
\_\_\_\_\_  
  
\_\_\_\_\_

O Contabilista Certificado

  
**João Rui Loureiro Moita**  
Contabilista Certificado  
N.º 84.657

BALANCETE ANTES DO  
APURAMENTO DOS  
RESULTADOS

## Balancete de Razão

Data: 31-03-2026

(Valores em Euros)

Página: 1 de 1

Conta	Descrição	Mensal				Acumulado			
		Débito	Crédito	Saldo Débito	Saldo Crédito	Débito	Crédito	Saldo Débito	Saldo Crédito
11	Caixa	0,00	0,00	0,00	0,00	1 637,65	1 487,97	149,68	0,00
12	Depósitos à ordem	0,00	0,00	0,00	0,00	114 057,42	98 972,46	15 084,96	0,00
22	Fornecedores	0,00	0,00	0,00	0,00	43 413,50	52 002,78	0,00	8 589,28
23	Pessoal	0,00	0,00	0,00	0,00	8 783,31	8 783,31	0,00	0,00
24	Estado e outros entes públicos	0,00	0,00	0,00	0,00	3 704,57	5 026,16	0,00	1 321,59
27	Outras contas a receber e a pagar	0,00	4 622,15	0,00	4 622,15	367 442,58	200 522,74	277 612,10	110 692,26
28	Diferimentos	0,00	0,00	0,00	0,00	17 272,57	181 846,67	514,31	165 088,41
43	Activos fixos tangíveis	0,00	2 222,32	0,00	2 222,32	12 524,13	5 807,26	12 524,13	5 807,26
56	Resultados transitados	0,00	0,00	0,00	0,00	106,68	8 638,12	0,00	8 531,44
59	Outras variações nos fundos patrimoniais	1 121,99	0,00	1 121,99	0,00	1 121,99	2 634,03	0,00	1 512,04
62	Fornecimentos e serviços externos	22,15	0,00	22,15	0,00	53 273,11	2,28	53 270,83	0,00
63	Gastos com o Pessoal	4 600,00	0,00	4 600,00	0,00	17 651,44	0,00	17 651,44	0,00
64	Gastos de depreciação e de amortização	2 222,32	0,00	2 222,32	0,00	2 222,32	0,00	2 222,32	0,00
68	Outros gastos	0,00	0,00	0,00	0,00	3 043,53	0,00	3 043,53	0,00
75	Subsídios, doações e legados à exploração	0,00	0,00	0,00	0,00	0,00	71 329,37	0,00	71 329,37
78	Outros rendimentos	0,00	1 121,99	0,00	1 121,99	0,00	9 201,65	0,00	9 201,65
81	Resultado líquido do período	0,00	0,00	0,00	0,00	106,68	106,68	0,00	0,00
Totais		7 966,46	7 966,46	7 966,46	7 966,46	646 361,48	646 361,48	382 073,30	382 073,30
<b>Saldo Geral</b>									

## Balancete Geral

Reg. Exercício / 2025

Data: 31-03-2026

(Valores em Euros)

Página: 1 de 6

Conta	Descrição	Mensal				Acumulado			
		Débito	Crédito	Saldo Débito	Saldo Crédito	Débito	Crédito	Saldo Débito	Saldo Crédito
11	Caixa	0,00	0,00	0,00	0,00	1 637,65	1 487,97	149,68	0,00
111	Caixa Sede	0,00	0,00	0,00	0,00	1 637,65	1 487,97	149,68	0,00
12	Depósitos à ordem	0,00	0,00	0,00	0,00	114 057,42	98 972,46	15 084,96	0,00
121	CGD 143132	0,00	0,00	0,00	0,00	42 723,81	36 664,18	6 059,63	0,00
122	CGD 923041	0,00	0,00	0,00	0,00	68 975,11	60 870,87	8 104,24	0,00
123	BPI 2-6034871-000-001	0,00	0,00	0,00	0,00	2 358,50	1 437,41	921,09	0,00
22	Fornecedores	0,00	0,00	0,00	0,00	43 413,50	52 002,78	0,00	8 589,28
221	Fornecedores c/c	0,00	0,00	0,00	0,00	43 413,50	52 002,78	0,00	8 589,28
2211	Fornecedores gerais	0,00	0,00	0,00	0,00	43 413,50	52 002,78	0,00	8 589,28
2211001	SMAS	0,00	0,00	0,00	0,00	184,34	201,15	0,00	16,81
2211002	Nowo	0,00	0,00	0,00	0,00	82,28	179,00	0,00	96,72
2211003	EDP Comercial	0,00	0,00	0,00	0,00	17,90	17,90	0,00	0,00
2211004	SU ELETRICIDADE, SA	0,00	0,00	0,00	0,00	112,40	112,40	0,00	0,00
2211005	Visugest	0,00	0,00	0,00	0,00	3 198,00	6 396,00	0,00	3 198,00
2211008	Mediaspot	0,00	0,00	0,00	0,00	601,80	601,80	0,00	0,00
2211012	Wörten Equipamentos para o Lar, SA	0,00	0,00	0,00	0,00	12,99	12,99	0,00	0,00
2211018	Auchan Retail Portugal, SA	0,00	0,00	0,00	0,00	10,60	10,60	0,00	0,00
2211019	Lidl & Companhia	0,00	0,00	0,00	0,00	48,07	48,07	0,00	0,00
2211020	Lin Xiaolian	0,00	0,00	0,00	0,00	7,60	7,60	0,00	0,00
2211021	Sergicol - Papclaria & Reprografia, Lda	0,00	0,00	0,00	0,00	79,70	79,70	0,00	0,00
2211023	Bestkey - Casa das Chaves Unipessoal Lda	0,00	0,00	0,00	0,00	42,00	42,00	0,00	0,00
2211024	Luisa Maria de Oliveira Cabral	0,00	0,00	0,00	0,00	8 160,00	8 160,00	0,00	0,00
2211025	5 Sentidos, Lda	0,00	0,00	0,00	0,00	3 044,25	4 059,00	0,00	1 014,75
2211026	Soares Cardoso - Remodelação Interiores Unip Lda	0,00	0,00	0,00	0,00	4 659,24	4 659,24	0,00	0,00
2211027	Instituto Politécnico de Viseu	0,00	0,00	0,00	0,00	1,09	1,09	0,00	0,00
2211028	Ana Margarida Leote Ramos Vieira	0,00	0,00	0,00	0,00	3 000,00	3 000,00	0,00	0,00
2211029	Fundação Jornal da Beira	0,00	0,00	0,00	0,00	30,00	30,00	0,00	0,00
2211031	Adriano Joaquim Andrade Silva Alves	0,00	0,00	0,00	0,00	40,00	40,00	0,00	0,00
2211032	Teixeira & Filhos Restauração Lda	0,00	0,00	0,00	0,00	5,30	5,30	0,00	0,00
2211033	Ricardo Jorge Pereira Rodrigues	0,00	0,00	0,00	0,00	25,01	25,01	0,00	0,00

Conta	Descrição	Mensal			Acumulado				
		Débito	Crédito	Saldo Débito	Saldo Crédito	Débito	Crédito	Saldo Débito	Saldo Crédito
2211034	Valeconsultores Lda	0,00	0,00	0,00	0,00	7 995,00	8 610,00	0,00	615,00
2211035	Companhia de Seguros Allianz Portugal Sa	0,00	0,00	0,00	0,00	300,10	300,10	0,00	0,00
2211036	Digi Portugal, Lda	0,00	0,00	0,00	0,00	17,26	17,26	0,00	0,00
2211037	Priscila da Silva Souza Dias	0,00	0,00	0,00	0,00	3 840,00	3 840,00	0,00	0,00
2211038	Sempresreia Comercio Lda	0,00	0,00	0,00	0,00	15,60	15,60	0,00	0,00
2211039	Papiro Comercio de Artigos de Papelaria Lda	0,00	0,00	0,00	0,00	7,77	7,77	0,00	0,00
2211040	Pedro Pereira Martins Unip, Lda	0,00	0,00	0,00	0,00	1,35	1,35	0,00	0,00
2211041	Partilha Constante - Associação	0,00	0,00	0,00	0,00	450,00	450,00	0,00	0,00
2211043	Clt - Correios de Portugal S A	0,00	0,00	0,00	0,00	14,87	14,87	0,00	0,00
2211044	Eduardo Lopes Cardoso	0,00	0,00	0,00	0,00	21,00	21,00	0,00	0,00
2211045	Zhang Feng Unipessoal Limitada	0,00	0,00	0,00	0,00	28,60	28,60	0,00	0,00
2211046	Betweien Edições Lda	0,00	0,00	0,00	0,00	3 900,00	3 900,00	0,00	0,00
2211047	Emag - Equipamentos Mário Agostinho, Lda	0,00	0,00	0,00	0,00	780,79	780,79	0,00	0,00
2211048	Eulalia Rodrigues de Albuquerque	0,00	0,00	0,00	0,00	1 632,00	4 080,00	0,00	2 448,00
2211049	Eduardo da Silva Simões	0,00	0,00	0,00	0,00	6,00	6,00	0,00	0,00
2211050	Grupo Pestana Pousadas Investimentos Turisticos SA	0,00	0,00	0,00	0,00	1 016,00	1 016,00	0,00	0,00
2211051	J C Pastelaria Lda	0,00	0,00	0,00	0,00	7,40	7,40	0,00	0,00
2211052	Ana Carolina Cruz Ferreira da Mata	0,00	0,00	0,00	0,00	0,00	1 200,00	0,00	1 200,00
2211053	Indicabalanço Unipessoal Lda	0,00	0,00	0,00	0,00	9,09	9,09	0,00	0,00
2211054	Mercado Frescura do Bairro, Lda	0,00	0,00	0,00	0,00	8,10	8,10	0,00	0,00
23	Pessoal	0,00	0,00	0,00	0,00	8 783,31	8 783,31	0,00	0,00
231	Remunerações a pagar	0,00	0,00	0,00	0,00	8 783,31	8 783,31	0,00	0,00
2312	Ao pessoal	0,00	0,00	0,00	0,00	8 783,31	8 783,31	0,00	0,00
24	Estado e outros entes públicos	0,00	0,00	0,00	0,00	3 704,57	5 026,16	0,00	1 321,59
242	Retenção de impostos sobre rendimentos	0,00	0,00	0,00	0,00	1 015,00	1 587,00	0,00	572,00
2421	Sobre rendimentos de trabalho dependente	0,00	0,00	0,00	0,00	1 015,00	1 587,00	0,00	572,00
245	Contribuições para a Segurança Social	0,00	0,00	0,00	0,00	2 689,57	3 439,16	0,00	749,59
27	Outras contas a receber e a pagar	0,00	4 622,15	0,00	4 622,15	367 442,58	200 522,74	277 612,10	110 692,26
271	Fornecedores de investimentos	0,00	0,00	0,00	0,00	6 166,50	6 166,50	0,00	0,00
2711	Fornecedores de investimentos - contas gerais	0,00	0,00	0,00	0,00	6 166,50	6 166,50	0,00	0,00
2711002	Jose Soares de Sousa & Filhos Lda	0,00	0,00	0,00	0,00	3 556,79	3 556,79	0,00	0,00

Conta	Descrição	Mensal				Acumulado			
		Débito	Crédito	Saldo Débito	Saldo Crédito	Débito	Crédito	Saldo Débito	Saldo Crédito
2711003	Paulo Lima - Produções Musicais Sociedade Unip Lda	0,00	0,00	0,00	0,00	2 609,71	2 609,71	0,00	0,00
272	Devedores e credores por acréscimos (periodização económica)	0,00	4 622,15	0,00	4 622,15	38,08	4 660,23	0,00	4 622,15
2722	Credores por acréscimos de gastos	0,00	4 622,15	0,00	4 622,15	38,08	4 660,23	0,00	4 622,15
27222	Remunerações a liquidar	0,00	4 600,00	0,00	4 600,00	0,00	4 600,00	0,00	4 600,00
27223	Água	0,00	18,48	0,00	18,48	20,23	38,71	0,00	18,48
27224	Electricidade	0,00	0,00	0,00	0,00	17,85	17,85	0,00	0,00
27225	Outros	0,00	3,67	0,00	3,67	0,00	3,67	0,00	3,67
278	Outros devedores e credores	0,00	0,00	0,00	0,00	361 238,00	189 696,01	277 612,10	106 070,11
27801	Ajudas de custo - Eulália Albuquerque	0,00	0,00	0,00	0,00	4 103,38	4 103,38	0,00	0,00
27806	Transferências	0,00	0,00	0,00	0,00	17 990,13	17 980,00	10,13	0,00
27808	Centro 2030-FSE+-02337800 - Fenótipo Musical Extra	0,00	0,00	0,00	0,00	308 446,63	30 844,66	277 601,97	0,00
27809	Centro 2030-FSE+-02337800 - Aorífica	0,00	0,00	0,00	0,00	30 619,86	136 599,96	0,00	105 980,10
27810	Fernando Augusto	0,00	0,00	0,00	0,00	0,00	90,01	0,00	90,01
27899	Recibos verdes	0,00	0,00	0,00	0,00	78,00	78,00	0,00	0,00
2789903	Rita Isabel Mithais e Sousa - 257665919	0,00	0,00	0,00	0,00	78,00	78,00	0,00	0,00
28	Diferimentos	0,00	0,00	0,00	0,00	17 272,57	181 846,67	514,31	165 088,41
281	Gastos a reconhecer	0,00	0,00	0,00	0,00	514,31	0,00	514,31	0,00
2811	Seguros	0,00	0,00	0,00	0,00	514,31	0,00	514,31	0,00
28118	Outras despesas diferidas	0,00	0,00	0,00	0,00	312,87	0,00	312,87	0,00
28119	Acidentes de Trabalho	0,00	0,00	0,00	0,00	201,44	0,00	201,44	0,00
282	Rendimentos a reconhecer	0,00	0,00	0,00	0,00	16 758,26	181 846,67	0,00	165 088,41
2822	Centro 2030-FSE+-02337800 - Fenótipo Musical Extra	0,00	0,00	0,00	0,00	16 758,26	171 846,67	0,00	155 088,41
2829	Outros rendimentos a reconhecer	0,00	0,00	0,00	0,00	0,00	10 000,00	0,00	10 000,00
43	Activos fixos tangíveis	0,00	2 222,32	0,00	2 222,32	12 524,13	5 807,26	12 524,13	5 807,26
433	Outros activos fixos tangíveis	0,00	2 222,32	0,00	2 222,32	12 524,13	5 807,26	12 524,13	5 807,26
4333	Equipamento básico	0,00	0,00	0,00	0,00	8 928,35	0,00	8 928,35	0,00
43331	Cozinha Pedagógica	0,00	0,00	0,00	0,00	2 291,85	0,00	2 291,85	0,00
43332	Computador	0,00	0,00	0,00	0,00	470,00	0,00	470,00	0,00
43333	Equipamento de Alojamento de Utentes	0,00	0,00	0,00	0,00	3 556,79	0,00	3 556,79	0,00
43334	Equipamento de som	0,00	0,00	0,00	0,00	2 609,71	0,00	2 609,71	0,00
4335	Equipamento administrativo	0,00	0,00	0,00	0,00	3 595,78	0,00	3 595,78	0,00

## Balancete Geral

Reg. Exercício / 2025

Data: 31-03-2026

Página: 4 de 6

(Valores em Euros)

Conta	Descrição	Mensal				Acumulado			
		Débito	Crédito	Saldo Débito	Saldo Crédito	Débito	Crédito	Saldo Débito	Saldo Crédito
4338	Depreciações acumuladas	0,00	2 222,32	0,00	2 222,32	0,00	5 807,26	0,00	5 807,26
43383	Equipamento básico	0,00	974,38	0,00	974,38	0,00	2 119,84	0,00	2 119,84
43384	Equipamento de som	0,00	434,78	0,00	434,78	0,00	434,78	0,00	434,78
43385	Equipamento administrativo	0,00	813,16	0,00	813,16	0,00	3 252,64	0,00	3 252,64
56	Resultados transitados	0,00	0,00	0,00	0,00	106,68	8 638,12	0,00	8 531,44
59	Outras variações nos fundos patrimoniais	1 121,99	0,00	1 121,99	0,00	1 121,99	2 634,03	0,00	1 512,04
593	Subsídios	1 121,99	0,00	1 121,99	0,00	1 121,99	2 634,03	0,00	1 512,04
5933	BPI - Fundação "la Caixa"	1 121,99	0,00	1 121,99	0,00	1 121,99	2 634,03	0,00	1 512,04
62	Fornecimentos e serviços externos	22,15	0,00	22,15	0,00	53 273,11	2,28	53 270,83	0,00
622	Serviços especializados	0,00	0,00	0,00	0,00	42 744,57	0,00	42 744,57	0,00
6221	Trabalhos especializados	0,00	0,00	0,00	0,00	16 413,03	0,00	16 413,03	0,00
6224	Honorários	0,00	0,00	0,00	0,00	21 529,01	0,00	21 529,01	0,00
62241	Prestação de Serviços	0,00	0,00	0,00	0,00	20 305,01	0,00	20 305,01	0,00
62242	Segurança Social	0,00	0,00	0,00	0,00	1 224,00	0,00	1 224,00	0,00
6225	Comissões	0,00	0,00	0,00	0,00	143,29	0,00	143,29	0,00
6226	Conservação e reparação	0,00	0,00	0,00	0,00	4 659,24	0,00	4 659,24	0,00
623	Materiais	0,00	0,00	0,00	0,00	4 927,24	0,00	4 927,24	0,00
6231	Ferramentas e utensílios de desgaste rápido	0,00	0,00	0,00	0,00	841,78	0,00	841,78	0,00
6232	Livros e documentação técnica	0,00	0,00	0,00	0,00	3 900,00	0,00	3 900,00	0,00
6233	Material de escritório	0,00	0,00	0,00	0,00	111,36	0,00	111,36	0,00
6234	Artigos para oferta	0,00	0,00	0,00	0,00	40,00	0,00	40,00	0,00
6235	Material Didático	0,00	0,00	0,00	0,00	34,10	0,00	34,10	0,00
624	Energia e fluidos	18,48	0,00	18,48	0,00	298,30	0,00	298,30	0,00
6241	Electricidade	0,00	0,00	0,00	0,00	112,45	0,00	112,45	0,00
6243	Água	18,48	0,00	18,48	0,00	185,85	0,00	185,85	0,00
625	Deslocações, estadas e transportes	0,00	0,00	0,00	0,00	5 048,58	0,00	5 048,58	0,00
6251	Deslocações e estadas	0,00	0,00	0,00	0,00	5 048,58	0,00	5 048,58	0,00
626	Serviços diversos	3,67	0,00	3,67	0,00	254,42	2,28	252,14	0,00
6262	Comunicação	3,67	0,00	3,67	0,00	214,80	2,28	212,52	0,00
6267	Limpeza, higiene e conforto	0,00	0,00	0,00	0,00	39,62	0,00	39,62	0,00
63	Gastos com o Pessoal	4 600,00	0,00	4 600,00	0,00	17 651,44	0,00	17 651,44	0,00

(Valores em Euros)

Conta	Descrição	Mensal				Acumulado			
		Débito	Crédito	Saldo Débito	Saldo Crédito	Débito	Crédito	Saldo Débito	Saldo Crédito
632	Remunerações do pessoal	4 600,00	0,00	4 600,00	0,00	15 861,21	0,00	15 861,21	0,00
6321	Vencimento	4 600,00	0,00	4 600,00	0,00	15 405,33	0,00	15 405,33	0,00
6322	Remunerações adicionais	0,00	0,00	0,00	0,00	455,88	0,00	455,88	0,00
63221	Subsídio de alimentação	0,00	0,00	0,00	0,00	455,88	0,00	455,88	0,00
635	Encargos sobre remunerações	0,00	0,00	0,00	0,00	1 691,57	0,00	1 691,57	0,00
6351	Segurança Social	0,00	0,00	0,00	0,00	1 691,57	0,00	1 691,57	0,00
636	Seguros de acidentes no trabalho e doenças profissionais	0,00	0,00	0,00	0,00	98,66	0,00	98,66	0,00
64	Gastos de depreciação e de amortização	2 222,32	0,00	2 222,32	0,00	2 222,32	0,00	2 222,32	0,00
642	Activos fixos tangíveis	2 222,32	0,00	2 222,32	0,00	2 222,32	0,00	2 222,32	0,00
6423	Equipamento básico	974,38	0,00	974,38	0,00	974,38	0,00	974,38	0,00
6424	Equipamento de som	434,78	0,00	434,78	0,00	434,78	0,00	434,78	0,00
6425	Equipamento administrativo	813,16	0,00	813,16	0,00	813,16	0,00	813,16	0,00
68	Outros gastos	0,00	0,00	0,00	0,00	3 043,53	0,00	3 043,53	0,00
681	Impostos	0,00	0,00	0,00	0,00	4,30	0,00	4,30	0,00
6812	Impostos indirectos:	0,00	0,00	0,00	0,00	4,30	0,00	4,30	0,00
68123	Imposto de selo	0,00	0,00	0,00	0,00	4,30	0,00	4,30	0,00
688	Outros	0,00	0,00	0,00	0,00	3 039,23	0,00	3 039,23	0,00
6881	Correcções relativas a períodos anteriores	0,00	0,00	0,00	0,00	2 968,84	0,00	2 968,84	0,00
6888	Outros não especificados	0,00	0,00	0,00	0,00	70,39	0,00	70,39	0,00
68882	Juros de mora	0,00	0,00	0,00	0,00	3,80	0,00	3,80	0,00
68889	Outros custos projetos	0,00	0,00	0,00	0,00	66,59	0,00	66,59	0,00
6888904	Atividades	0,00	0,00	0,00	0,00	66,59	0,00	66,59	0,00
75	Subsídios, doações e legados à exploração	0,00	0,00	0,00	0,00	0,00	71 329,37	0,00	71 329,37
751	Subsídios das Entidades Públicas	0,00	0,00	0,00	0,00	0,00	62 553,98	0,00	62 553,98
7511	Instituto de Gestão Financeira	0,00	0,00	0,00	0,00	0,00	5 443,18	0,00	5 443,18
7515	Câmara Municipal Viseu	0,00	0,00	0,00	0,00	0,00	24 000,00	0,00	24 000,00
7516	I.N.R.	0,00	0,00	0,00	0,00	0,00	16 352,54	0,00	16 352,54
7518	Centro 2030-FSE+-02337800	0,00	0,00	0,00	0,00	0,00	16 758,26	0,00	16 758,26
753	Doações e heranças	0,00	0,00	0,00	0,00	0,00	8 775,39	0,00	8 775,39
7531	Doações	0,00	0,00	0,00	0,00	0,00	8 775,39	0,00	8 775,39
75311	Dinheiro	0,00	0,00	0,00	0,00	0,00	7 994,60	0,00	7 994,60

(Valores em Euros)

Página: 6 de 6

Conta	Descrição	Mensal				Acumulado			
		Débito	Crédito	Saldo Débito	Saldo Crédito	Débito	Crédito	Saldo Débito	Saldo Crédito
75312	Espécie	0,00	0,00	0,00	0,00	0,00	0,00	0,00	780,79
78	Outros rendimentos	0,00	1 121,99	0,00	1 121,99	0,00	1 121,99	0,00	9 201,65
788	Outros	0,00	1 121,99	0,00	1 121,99	0,00	1 121,99	0,00	9 201,65
7881	Correcções relativas a períodos anteriores	0,00	0,00	0,00	0,00	0,00	0,00	0,00	600,48
7883	Imputação de subsídios para investimentos	0,00	1 121,99	0,00	1 121,99	0,00	1 121,99	0,00	1 121,99
7886	Consignação IRS/ Outros benefícios	0,00	0,00	0,00	0,00	0,00	0,00	0,00	6 295,85
7888	Outros não especificados	0,00	0,00	0,00	0,00	0,00	0,00	0,00	1 183,33
7888001	Angariação de Fundos	0,00	0,00	0,00	0,00	0,00	0,00	0,00	1 183,33
81	Resultado líquido do período	0,00	0,00	0,00	0,00	106,68	106,68	0,00	0,00
818	Resultado líquido	0,00	0,00	0,00	0,00	106,68	106,68	0,00	0,00
Totais		7 966,46	7 966,46	7 966,46	7 966,46	646 361,48	646 361,48	382 073,30	382 073,30
<b>Saldo Geral</b>									

# BALANCETE DEPOIS DO APURAMENTO DE RESULTADOS

## Balancete de Razão

(Valores em Euros)

Página: 1 de 1

Conta	Descrição	Mensal				Acumulado			
		Débito	Crédito	Saldo Débito	Saldo Crédito	Débito	Crédito	Saldo Débito	Saldo Crédito
11	Caixa	0,00	0,00	0,00	0,00	1 637,65	1 487,97	149,68	0,00
12	Depósitos à ordem	0,00	0,00	0,00	0,00	114 057,42	98 972,46	15 084,96	0,00
22	Fornecedores	0,00	0,00	0,00	0,00	43 413,50	52 002,78	0,00	8 589,28
23	Pessoal	0,00	0,00	0,00	0,00	8 783,31	8 783,31	0,00	0,00
24	Estado e outros entes públicos	0,00	0,00	0,00	0,00	3 704,57	5 026,16	0,00	1 321,59
27	Outras contas a receber e a pagar	0,00	0,00	0,00	0,00	367 442,58	200 522,74	277 612,10	110 692,26
28	Diferimentos	0,00	0,00	0,00	0,00	17 272,57	181 846,67	514,31	165 088,41
43	Activos fixos tangíveis	0,00	0,00	0,00	0,00	12 524,13	5 807,26	12 524,13	5 807,26
56	Resultados transitados	0,00	0,00	0,00	0,00	106,68	8 638,12	0,00	8 531,44
59	Outras variações nos fundos patrimoniais	0,00	0,00	0,00	0,00	1 121,99	2 634,03	0,00	1 512,04
62	Fornecimentos e serviços externos	0,00	53 270,83	0,00	53 270,83	53 273,11	53 273,11	0,00	0,00
63	Gastos com o Pessoal	0,00	17 651,44	0,00	17 651,44	17 651,44	17 651,44	0,00	0,00
64	Gastos de depreciação e de amortização	0,00	2 222,32	0,00	2 222,32	2 222,32	2 222,32	0,00	0,00
68	Outros gastos	0,00	3 043,53	0,00	3 043,53	3 043,53	3 043,53	0,00	0,00
75	Subsídios, doações e legados à exploração	71 329,37	0,00	71 329,37	0,00	71 329,37	71 329,37	0,00	0,00
78	Outros rendimentos	9 201,65	0,00	9 201,65	0,00	9 201,65	9 201,65	0,00	0,00
81	Resultado líquido do período	80 531,02	84 873,92	0,00	4 342,90	80 637,70	84 980,60	0,00	4 342,90
	Totais	161 062,04	161 062,04	80 531,02	80 531,02	807 423,52	807 423,52	305 885,18	305 885,18
	<b>SaldoGeral</b>								

(Valores em Euros)

Conta	Descrição	Mensal				Acumulado			
		Débito	Crédito	Saldo Débito	Saldo Crédito	Débito	Crédito	Saldo Débito	Saldo Crédito
11	Caixa	0,00	0,00	0,00	0,00	1 637,65	1 487,97	149,68	0,00
111	Caixa Sede	0,00	0,00	0,00	0,00	1 637,65	1 487,97	149,68	0,00
12	Depósitos à ordem	0,00	0,00	0,00	0,00	114 057,42	98 972,46	15 084,96	0,00
121	CGD 143132	0,00	0,00	0,00	0,00	42 723,81	36 664,18	6 059,63	0,00
122	CGD 923041	0,00	0,00	0,00	0,00	68 975,11	60 870,87	8 104,24	0,00
123	BPI 2-6034871-000-001	0,00	0,00	0,00	0,00	2 358,50	1 437,41	921,09	0,00
22	Fornecedores	0,00	0,00	0,00	0,00	43 413,50	52 002,78	0,00	8 589,28
221	Fornecedores c/c	0,00	0,00	0,00	0,00	43 413,50	52 002,78	0,00	8 589,28
2211	Fornecedores gerais	0,00	0,00	0,00	0,00	43 413,50	52 002,78	0,00	8 589,28
2211001	SMAS	0,00	0,00	0,00	0,00	184,34	201,15	0,00	16,81
2211002	Nowo	0,00	0,00	0,00	0,00	82,28	179,00	0,00	96,72
2211003	EDP Comercial	0,00	0,00	0,00	0,00	17,90	17,90	0,00	0,00
2211004	SU ELETRICIDADE, SA	0,00	0,00	0,00	0,00	112,40	112,40	0,00	0,00
2211005	Viseugest	0,00	0,00	0,00	0,00	3 198,80	6 396,00	0,00	3 198,00
2211008	Mediaspot	0,00	0,00	0,00	0,00	601,80	601,80	0,00	0,00
2211012	Worten Equipamentos para o Lar, SA	0,00	0,00	0,00	0,00	12,99	12,99	0,00	0,00
2211018	Auchan Retail Portugal, SA	0,00	0,00	0,00	0,00	10,60	10,60	0,00	0,00
2211019	Lidl & Companhia	0,00	0,00	0,00	0,00	48,07	48,07	0,00	0,00
2211020	Lin Xiaolian	0,00	0,00	0,00	0,00	7,60	7,60	0,00	0,00
2211021	Sergicol - Papelaria & Reprografia, Lda	0,00	0,00	0,00	0,00	79,70	79,70	0,00	0,00
2211023	Bestkey - Casa das Chaves Unipessoal Lda	0,00	0,00	0,00	0,00	42,00	42,00	0,00	0,00
2211024	Luisa Maria de Oliveira Cabral	0,00	0,00	0,00	0,00	8 160,00	8 160,00	0,00	0,00
2211025	5 Sentidos, Lda	0,00	0,00	0,00	0,00	3 044,25	4 059,80	0,00	1 014,75
2211026	Soares Cardoso - Remodelação Interiores Unip Lda	0,00	0,00	0,00	0,00	4 659,24	4 659,24	0,00	0,00
2211027	Instituto Politécnico de Viseu	0,00	0,00	0,00	0,00	1,09	1,09	0,00	0,00
2211028	Ana Margarida Leote Ramos Vieira	0,00	0,00	0,00	0,00	3 000,00	3 000,00	0,00	0,00
2211029	Fundação Jornal da Beira	0,00	0,00	0,00	0,00	30,00	30,00	0,00	0,00
2211031	Adriano Joaquim Andrade Silva Alves	0,00	0,00	0,00	0,00	40,00	40,00	0,00	0,00
2211032	Teixeira & Filhos Restauração Lda	0,00	0,00	0,00	0,00	5,30	5,30	0,00	0,00
2211033	Ricardo Jorge Pereira Rodrigues	0,00	0,00	0,00	0,00	25,01	25,01	0,00	0,00

## Balancete Geral

## Resultados / 2025

Data: 31-03-2026

(Valores em Euros)

Página: 2 de 6

Conta	Descrição	Mensal				Acumulado			
		Débito	Crédito	Saldo Débito	Saldo Crédito	Débito	Crédito	Saldo Débito	Saldo Crédito
2211034	Valeconsultores Lda	0,00	0,00	0,00	0,00	7 995,00	8 610,00	0,00	615,00
2211035	Companhia de Seguros Allianz Portugal Sa	0,00	0,00	0,00	0,00	300,10	300,10	0,00	0,00
2211036	Digi Portugal, Lda	0,00	0,00	0,00	0,00	17,26	17,26	0,00	0,00
2211037	Priscila da Silva Souza Dias	0,00	0,00	0,00	0,00	3 840,00	3 840,00	0,00	0,00
2211038	Sempresereia Comercio Lda	0,00	0,00	0,00	0,00	15,60	15,60	0,00	0,00
2211039	Papiro Comercio de Artigos de Papelaria Lda	0,00	0,00	0,00	0,00	7,77	7,77	0,00	0,00
2211040	Petro Pereira Martins Unip. Lda	0,00	0,00	0,00	0,00	1,35	1,35	0,00	0,00
2211041	Partilha Constante - Associação	0,00	0,00	0,00	0,00	450,00	450,00	0,00	0,00
2211043	Ctt - Correios de Portugal S A	0,00	0,00	0,00	0,00	14,87	14,87	0,00	0,00
2211044	Eduardo Lopes Cardoso	0,00	0,00	0,00	0,00	21,00	21,00	0,00	0,00
2211045	Zhang Feng Unipessoal Limitada	0,00	0,00	0,00	0,00	28,60	28,60	0,00	0,00
2211046	Betweien Edições Lda	0,00	0,00	0,00	0,00	3 900,00	3 900,00	0,00	0,00
2211047	Emag - Equipamentos Mário Agostinho, Lda	0,00	0,00	0,00	0,00	780,79	780,79	0,00	0,00
2211048	Eulalia Rodrigues de Albuquerque	0,00	0,00	0,00	0,00	1 632,00	4 080,00	0,00	2 448,00
2211049	Eduardo da Silva Simões	0,00	0,00	0,00	0,00	6,00	6,00	0,00	0,00
2211050	Grupo Pestana Pousadas Investimentos Turísticos SA	0,00	0,00	0,00	0,00	1 016,00	1 016,00	0,00	0,00
2211051	J C Pastelaria Lda	0,00	0,00	0,00	0,00	7,40	7,40	0,00	0,00
2211052	Ana Carolina Cruz Ferreira da Mata	0,00	0,00	0,00	0,00	0,00	1 200,00	0,00	1 200,00
2211053	Indicabalanço Unipessoal Lda	0,00	0,00	0,00	0,00	9,09	9,09	0,00	0,00
2211054	Mercado Frescura do Bairro, Lda	0,00	0,00	0,00	0,00	8,10	8,10	0,00	0,00
23	Pessoal	0,00	0,00	0,00	0,00	8 783,31	8 783,31	0,00	0,00
231	Remunerações a pagar	0,00	0,00	0,00	0,00	8 783,31	8 783,31	0,00	0,00
2312	Ao pessoal	0,00	0,00	0,00	0,00	8 783,31	8 783,31	0,00	0,00
24	Estado e outros entes públicos	0,00	0,00	0,00	0,00	3 704,57	5 026,16	0,00	1 321,59
242	Retenção de impostos sobre rendimentos	0,00	0,00	0,00	0,00	1 015,00	1 587,00	0,00	572,00
2421	Sobre rendimentos de trabalho dependente	0,00	0,00	0,00	0,00	1 015,00	1 587,00	0,00	572,00
245	Contribuições para a Segurança Social	0,00	0,00	0,00	0,00	2 689,57	3 439,16	0,00	749,59
27	Outras contas a receber e a pagar	0,00	0,00	0,00	0,00	367 442,58	200 522,74	277 612,10	110 692,26
271	Fornecedores de investimentos	0,00	0,00	0,00	0,00	6 166,50	6 166,50	0,00	0,00
2711	Fornecedores de investimentos - contas gerais	0,00	0,00	0,00	0,00	6 166,50	6 166,50	0,00	0,00
2711002	Jose Soares de Sousa & Filhos Lda	0,00	0,00	0,00	0,00	3 556,79	3 556,79	0,00	0,00

**Balancete Geral**

Data: 31-03-2026

(Valores em Euros)

Página: 3 de 6

Conta	Descrição	Mensal				Acumulado			
		Débito	Crédito	Saldo Débito	Saldo Crédito	Débito	Crédito	Saldo Débito	Saldo Crédito
2711003	Paulo Lima - Produções Musicais Sociedade Unip Lda	0,00	0,00	0,00	0,00	2 609,71	0,00	0,00	0,00
272	Devedores e credores por acréscimos (periodização económica)	0,00	0,00	0,00	0,00	4 660,23	0,00	0,00	4 622,15
2722	Credores por acréscimos de gastos	0,00	0,00	0,00	0,00	4 660,23	0,00	0,00	4 622,15
27222	Remunerações a liquidar	0,00	0,00	0,00	0,00	4 600,00	0,00	0,00	4 600,00
27223	Água	0,00	0,00	0,00	0,00	38,71	0,00	0,00	18,48
27224	Electricidade	0,00	0,00	0,00	0,00	17,85	0,00	0,00	0,00
27225	Outros	0,00	0,00	0,00	0,00	3,67	0,00	0,00	3,67
278	Outros devedores e credores	0,00	0,00	0,00	0,00	189 696,01	277 612,10	277 612,10	106 070,11
27801	Ajudas de custo - Eufália Albuquerque	0,00	0,00	0,00	0,00	4 103,38	0,00	0,00	0,00
27806	Transferências	0,00	0,00	0,00	0,00	17 980,13	10,13	10,13	0,00
27808	Centro 2030-FSE+-02337800 - Fenótipo Musical Extra	0,00	0,00	0,00	0,00	308 446,63	277 601,97	277 601,97	0,00
27809	Centro 2030-FSE+-02337800 - Acrítica	0,00	0,00	0,00	0,00	30 619,86	136 599,96	0,00	105 980,10
27810	Fernando Augusto	0,00	0,00	0,00	0,00	90,01	0,00	0,00	90,01
27899	Recibos verdes	0,00	0,00	0,00	0,00	78,00	0,00	0,00	0,00
2789903	Rita Isabel Milhais e Sousa - 257665919	0,00	0,00	0,00	0,00	78,00	0,00	0,00	0,00
28	Diferimentos	0,00	0,00	0,00	0,00	17 272,57	514,31	514,31	165 088,41
281	Gastos a reconhecer	0,00	0,00	0,00	0,00	514,31	0,00	514,31	0,00
2811	Seguros	0,00	0,00	0,00	0,00	514,31	0,00	514,31	0,00
28118	Outras despesas diferidas	0,00	0,00	0,00	0,00	312,87	0,00	312,87	0,00
28119	Acidentes de Trabalho	0,00	0,00	0,00	0,00	201,44	0,00	201,44	0,00
282	Rendimentos a reconhecer	0,00	0,00	0,00	0,00	16 758,26	0,00	0,00	165 088,41
2822	Centro 2030-FSE+-02337800 - Fenótipo Musical Extra	0,00	0,00	0,00	0,00	16 758,26	171 846,67	0,00	155 088,41
2829	Outros rendimentos a reconhecer	0,00	0,00	0,00	0,00	0,00	10 000,00	0,00	10 000,00
43	Activos fixos tangíveis	0,00	0,00	0,00	0,00	12 524,13	5 807,26	12 524,13	5 807,26
433	Outros activos fixos tangíveis	0,00	0,00	0,00	0,00	12 524,13	5 807,26	12 524,13	5 807,26
4333	Equipamento básico	0,00	0,00	0,00	0,00	8 928,35	0,00	8 928,35	0,00
43331	Cozinha Pedagógica	0,00	0,00	0,00	0,00	2 291,85	0,00	2 291,85	0,00
43332	Computador	0,00	0,00	0,00	0,00	470,00	0,00	470,00	0,00
43333	Equipamento de Alojamento de Utentes	0,00	0,00	0,00	0,00	3 556,79	0,00	3 556,79	0,00
43334	Equipamento de som	0,00	0,00	0,00	0,00	2 609,71	0,00	2 609,71	0,00
4335	Equipamento administrativo	0,00	0,00	0,00	0,00	3 595,78	0,00	3 595,78	0,00

**Balancete Geral**

Data: 31-03-2026

(Valores em Euros)

Página: 4 de 6

Conta	Descrição	Mensal				Acumulado			
		Débito	Crédito	Saldo Débito	Saldo Crédito	Débito	Crédito	Saldo Débito	Saldo Crédito
		0,00	0,00	0,00	0,00	0,00	0,00	0,00	0,00
4338	Depreciações acumuladas	0,00	0,00	0,00	0,00	0,00	0,00	0,00	5 807,26
43383	Equipamento básico	0,00	0,00	0,00	0,00	0,00	0,00	0,00	2 119,84
43384	Equipamento de som	0,00	0,00	0,00	0,00	0,00	0,00	0,00	434,78
43385	Equipamento administrativo	0,00	0,00	0,00	0,00	0,00	0,00	0,00	3 252,64
56	Resultados transitados	0,00	0,00	0,00	0,00	106,68	0,00	0,00	8 638,12
59	Outras variações nos fundos patrimoniais	0,00	0,00	0,00	0,00	1 121,99	0,00	0,00	2 634,03
593	Subsídios	0,00	0,00	0,00	0,00	1 121,99	0,00	0,00	2 634,03
5933	BPI - Fundação "la Caixa"	0,00	0,00	0,00	0,00	1 121,99	0,00	0,00	2 634,03
62	Fornecimentos e serviços externos	0,00	53 270,83	0,00	53 270,83	53 273,11	0,00	0,00	53 273,11
622	Serviços especializados	0,00	42 744,57	0,00	42 744,57	42 744,57	0,00	0,00	42 744,57
6221	Trabalhos especializados	0,00	16 413,03	0,00	16 413,03	16 413,03	0,00	0,00	16 413,03
6224	Honorários	0,00	21 529,01	0,00	21 529,01	21 529,01	0,00	0,00	21 529,01
62241	Prestação de Serviços	0,00	20 305,01	0,00	20 305,01	20 305,01	0,00	0,00	20 305,01
62242	Segurança Social	0,00	1 224,00	0,00	1 224,00	1 224,00	0,00	0,00	1 224,00
6225	Comissões	0,00	143,29	0,00	143,29	143,29	0,00	0,00	143,29
6226	Conservação e reparação	0,00	4 659,24	0,00	4 659,24	4 659,24	0,00	0,00	4 659,24
623	Materiais	0,00	4 927,24	0,00	4 927,24	4 927,24	0,00	0,00	4 927,24
6231	Ferramentas e utensílios de desgaste rápido	0,00	841,78	0,00	841,78	841,78	0,00	0,00	841,78
6232	Livros e documentação técnica	0,00	3 900,00	0,00	3 900,00	3 900,00	0,00	0,00	3 900,00
6233	Material de escritório	0,00	111,36	0,00	111,36	111,36	0,00	0,00	111,36
6234	Artigos para oferta	0,00	40,00	0,00	40,00	40,00	0,00	0,00	40,00
6235	Material Didático	0,00	34,10	0,00	34,10	34,10	0,00	0,00	34,10
624	Energia e fluidos	0,00	298,30	0,00	298,30	298,30	0,00	0,00	298,30
6241	Electricidade	0,00	112,45	0,00	112,45	112,45	0,00	0,00	112,45
6243	Água	0,00	185,85	0,00	185,85	185,85	0,00	0,00	185,85
625	Deslocações, estadas e transportes	0,00	5 048,58	0,00	5 048,58	5 048,58	0,00	0,00	5 048,58
6251	Deslocações e estadas	0,00	5 048,58	0,00	5 048,58	5 048,58	0,00	0,00	5 048,58
626	Serviços diversos	0,00	252,14	0,00	252,14	254,42	0,00	0,00	254,42
6262	Comunicação	0,00	212,52	0,00	212,52	214,80	0,00	0,00	214,80
6267	Limpeza, higiene e conforto	0,00	39,62	0,00	39,62	39,62	0,00	0,00	39,62
63	Gastos com o Pessoal	0,00	17 651,44	0,00	17 651,44	17 651,44	0,00	0,00	17 651,44

## Balancete Geral

## Resultados / 2025

Data: 31-03-2026

(Valores em Euros)

Página: 5 de 6

Conta	Descrição	Mensal				Acumulado			
		Débito	Crédito	Saldo Débito	Saldo Crédito	Débito	Crédito	Saldo Débito	Saldo Crédito
632	Remunerações do pessoal	0,00	15 861,21	0,00	15 861,21	15 861,21	0,00	0,00	0,00
6321	Vencimento	0,00	15 405,33	0,00	15 405,33	15 405,33	0,00	0,00	0,00
6322	Remunerações adicionais	0,00	455,88	0,00	455,88	455,88	0,00	0,00	0,00
63221	Subsídio de alimentação	0,00	455,88	0,00	455,88	455,88	0,00	0,00	0,00
635	Encargos sobre remunerações	0,00	1 691,57	0,00	1 691,57	1 691,57	0,00	0,00	0,00
6351	Segurança Social	0,00	1 691,57	0,00	1 691,57	1 691,57	0,00	0,00	0,00
636	Seguros de acidentes no trabalho e doenças profissionais	0,00	98,66	0,00	98,66	98,66	0,00	0,00	0,00
64	Gastos de depreciação e de amortização	0,00	2 222,32	0,00	2 222,32	2 222,32	0,00	0,00	0,00
642	Activos fixos tangíveis	0,00	2 222,32	0,00	2 222,32	2 222,32	0,00	0,00	0,00
6423	Equipamento básico	0,00	974,38	0,00	974,38	974,38	0,00	0,00	0,00
6424	Equipamento de som	0,00	434,78	0,00	434,78	434,78	0,00	0,00	0,00
6425	Equipamento administrativo	0,00	813,16	0,00	813,16	813,16	0,00	0,00	0,00
68	Outros gastos	0,00	3 043,53	0,00	3 043,53	3 043,53	0,00	0,00	0,00
681	Impostos	0,00	4,30	0,00	4,30	4,30	0,00	0,00	0,00
6812	Impostos indirectos:	0,00	4,30	0,00	4,30	4,30	0,00	0,00	0,00
68123	Imposto de selo	0,00	4,30	0,00	4,30	4,30	0,00	0,00	0,00
688	Outros	0,00	3 039,23	0,00	3 039,23	3 039,23	0,00	0,00	0,00
6881	Correcções relativas a períodos anteriores	0,00	2 968,84	0,00	2 968,84	2 968,84	0,00	0,00	0,00
6888	Outros não especificados	0,00	70,39	0,00	70,39	70,39	0,00	0,00	0,00
68882	Juros de mora	0,00	3,80	0,00	3,80	3,80	0,00	0,00	0,00
68889	Outros custos projetos	0,00	66,59	0,00	66,59	66,59	0,00	0,00	0,00
6888904	Atividades	0,00	66,59	0,00	66,59	66,59	0,00	0,00	0,00
75	Subsídios, doações e legados à exploração	71 329,37	0,00	71 329,37	0,00	71 329,37	0,00	0,00	0,00
751	Subsídios das Entidades Públicas	62 553,98	0,00	62 553,98	0,00	62 553,98	0,00	0,00	0,00
7511	Instituto de Gestão Financeira	5 443,18	0,00	5 443,18	0,00	5 443,18	0,00	0,00	0,00
7515	Câmara Municipal Viseu	24 000,00	0,00	24 000,00	0,00	24 000,00	0,00	0,00	0,00
7516	I.N.R.	16 352,54	0,00	16 352,54	0,00	16 352,54	0,00	0,00	0,00
7518	Centro 2030-FSE+-02337800	16 758,26	0,00	16 758,26	0,00	16 758,26	0,00	0,00	0,00
753	Doações e heranças	8 775,39	0,00	8 775,39	0,00	8 775,39	0,00	0,00	0,00
7531	Doações	8 775,39	0,00	8 775,39	0,00	8 775,39	0,00	0,00	0,00
75311	Dinheiro	7 994,60	0,00	7 994,60	0,00	7 994,60	0,00	0,00	0,00

Conta	Descrição	Mensal				Acumulado			
		Débito	Crédito	Saldo Débito	Saldo Crédito	Débito	Crédito	Saldo Débito	Saldo Crédito
75312	Espécie	780,79	0,00	780,79	0,00	780,79	0,00	780,79	0,00
78	Outros rendimentos	9 201,65	0,00	9 201,65	0,00	9 201,65	0,00	9 201,65	0,00
788	Outros	9 201,65	0,00	9 201,65	0,00	9 201,65	0,00	9 201,65	0,00
7881	Correções relativas a períodos anteriores	600,48	0,00	600,48	0,00	600,48	0,00	600,48	0,00
7883	Imputação de subsídios para investimentos	1 121,99	0,00	1 121,99	0,00	1 121,99	0,00	1 121,99	0,00
7886	Consignação IRS/ Outros benefícios	6 295,85	0,00	6 295,85	0,00	6 295,85	0,00	6 295,85	0,00
7888	Outros não especificados	1 183,33	0,00	1 183,33	0,00	1 183,33	0,00	1 183,33	0,00
7888001	Angariação de Fundos	1 183,33	0,00	1 183,33	0,00	1 183,33	0,00	1 183,33	0,00
81	Resultado líquido do período	80 531,02	84 873,92	0,00	4 342,90	80 637,70	0,00	84 980,60	4 342,90
811	Resultado antes de impostos	80 531,02	80 531,02	0,00	0,00	80 531,02	0,00	80 531,02	0,00
818	Resultado líquido	0,00	4 342,90	0,00	4 342,90	106,68	0,00	4 449,58	4 342,90
	Totais	161 062,04	161 062,04	80 531,02	80 531,02	807 423,52	305 885,18	807 423,52	305 885,18
	<b>Saldo Geral</b>								

# ATAS DE APROVAÇÃO DE CONTAS